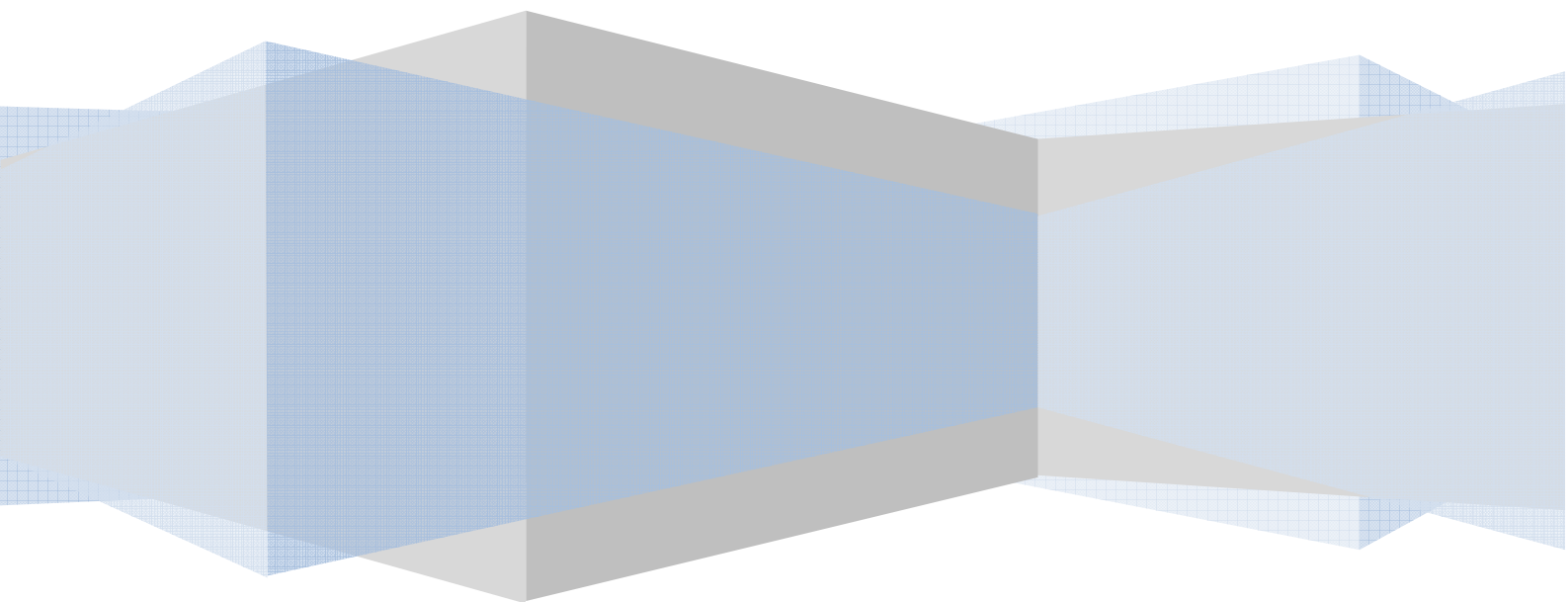


คู่มือการรายงานผลการดำเนินงาน
ตาม KPI ยุทธศาสตร์
ปีบัญชี (ปีงบประมาณ) 2559



สำนักบริหารยุทธศาสตร์และการงบประมาณ

มิถุนายน 2558

เงื่อนไขในการเก็บข้อมูลและรอบเวลาการส่ง Template KPI ยุทธศาสตร์ ปีบัญชี 2559

1. การเก็บข้อมูลรายไตรมาส จะนับแบบสะสม ณ สิ้นไตรมาส ดังนี้

1.1 ข้อมูลที่มีรอบการเก็บแบบปีงบประมาณ

ไตรมาสที่ 1	ไตรมาสที่ 2	ไตรมาสที่ 3	ไตรมาสที่ 4
ต.ค. 58 ---- ธ.ค. 58			
ต.ค. 58 -----	----- มี.ค. 59		
ต.ค. 58 -----	-----	----- มิ.ย. 59	
ต.ค. 58 -----	-----	-----	----- ก.ย. 59

1.2 ข้อมูลที่มีรอบการเก็บแบบปีการศึกษา (KPI 1.2, 1.3, 1.4 และ 27.1)

ไตรมาสที่ 1	ไตรมาสที่ 2	ไตรมาสที่ 3	ไตรมาสที่ 4
10 ส.ค. 58 --- ธ.ค. 58			
10 ส.ค. 58 -----	----- มี.ค. 59		
10 ส.ค. 58 -----	-----	----- มิ.ย. 59	
10 ส.ค. 58 -----	-----	-----	----- 5 ส.ค. 59

ดังนั้น ข้อมูล ณ ไตรมาสที่ 4 จะเท่ากับข้อมูลทั้งปี

2. การส่งไฟล์ Template

ไตรมาสที่ 1	ไตรมาสที่ 2	ไตรมาสที่ 3	ไตรมาสที่ 4
อ. 5 ม.ค. 59	อ. 5 เม.ย. 59	อ. 5 ก.ค. 59	พ. 5 ต.ค. 59

3. ส่งไฟล์ที่ e-mail : osm@chula.ac.th

4. เบอร์โทรติดต่อฝ่ายยุทธศาสตร์และนวัตกรรมองค์กร

80223 คุณณณิอาชวี, 80231 คุณอุ๋นใจ

5. Download เอกสารต่างๆ ได้ที่ www.osm.chula.ac.th

สารบัญ

	หน้า	
ตัวชี้วัดที่ 1.1	จำนวนอาจารย์/นักวิจัยชาวต่างประเทศที่ปฏิบัติงานเต็มเวลา 3 เดือนขึ้นไปเพิ่มขึ้นต่อปีฐาน	1
ตัวชี้วัดที่ 1.2	จำนวนอาจารย์/นักวิจัยแลกเปลี่ยน (Inbound-Outbound)	2
ตัวชี้วัดที่ 1.3	จำนวนนิสิตลงทะเบียนเต็มเวลา	3
ตัวชี้วัดที่ 1.4	จำนวนนิสิตแลกเปลี่ยน อย่างน้อย 1 ภาคการศึกษา (Inbound-Outbound)	4
ตัวชี้วัดที่ 1.5	จำนวนหลักสูตรที่ผ่านการรับรองคุณภาพระดับสากล	5
ตัวชี้วัดที่ 1.6.1	จำนวนการจัดงานเพื่อประชาสัมพันธ์จุฬาระดับนานาชาติ	5
ตัวชี้วัดที่ 1.6.2	จำนวนการจัดประชุมระดับนานาชาติที่ได้รับเงินอุดหนุนจาก CGN (Chula Global Network)	6
ตัวชี้วัดที่ 1.7	จำนวนโครงการที่เกี่ยวข้องกับอาเซียน	6
ตัวชี้วัดที่ 2	จำนวนโครงการที่มีการพัฒนาขึ้นและได้รับการยกย่องว่าเป็นแหล่งอ้างอิง ด้านความเป็นไทย และด้านศิลปวัฒนธรรม	7
ตัวชี้วัดที่ 3	ร้อยละของดัชนีบัณฑิตที่สำเร็จการศึกษาและมีผลงานตีพิมพ์ในระดับนานาชาติ	8
ตัวชี้วัดที่ 3.1	จำนวนหลักสูตรใหม่ระดับบัณฑิตศึกษาสาขาวิชาแนวหน้าในระดับสากลที่เพิ่มขึ้น	9
ตัวชี้วัดที่ 3.2	จำนวนหลักสูตรพหุสาขาใหม่	9
ตัวชี้วัดที่ 3.3	จำนวนหลักสูตรที่ลงนามในข้อตกลงความร่วมมือให้ปริญญาร่วมกับมหาวิทยาลัยในต่างประเทศ	10
ตัวชี้วัดที่ 4	อัตราการได้งานของนิสิตในประเทศและระดับนานาชาติ	11
ตัวชี้วัดที่ 4.1	อัตราการได้งานของนิสิตในประเทศ	12
ตัวชี้วัดที่ 4.2	อัตราการได้งานของนิสิตในระดับนานาชาติ	12
ตัวชี้วัดที่ 5	จำนวนผลงานวิจัยตีพิมพ์เผยแพร่ในวารสารระดับนานาชาติที่ปรากฏในฐานข้อมูล ISI/SCOPUS, PubMed และTCI	13
ตัวชี้วัดที่ 5 (ก)	จำนวนผลงานวิจัยตีพิมพ์เผยแพร่ในวารสารระดับนานาชาติที่ปรากฏในฐานข้อมูล ISI/SCOPUS	14
ตัวชี้วัดที่ 5.1	ร้อยละของผลงานวิจัยที่ตีพิมพ์ซึ่งมีความร่วมมือกับต่างประเทศ	15
ตัวชี้วัดที่ 5.2	สัดส่วนจำนวนผลงานตีพิมพ์ของนิสิตระดับปริญญาเอกที่อยู่ใน Q1 หรือ Tier 1 (SCIMAGO/ISI) ต่อจำนวนนิสิตระดับปริญญาเอกที่สำเร็จการศึกษาทั้งหมด	16
ตัวชี้วัดที่ 5.3	สัดส่วน International Paper ของนิสิตระดับปริญญาเอก ต่อจำนวนนิสิต ระดับปริญญาเอกที่สำเร็จการศึกษาทั้งหมด	17
ตัวชี้วัดที่ 5.4	จำนวนผลงานวิจัยตีพิมพ์เผยแพร่ในวารสารระดับนานาชาติต่อจำนวนอาจารย์และนักวิจัย	18

สารบัญ (ต่อ)

	หน้า	
ตัวชี้วัดที่ 6	จำนวนการอ้างอิงผลงานวิจัยต่อผลงานวิจัยที่ตีพิมพ์เผยแพร่ในวารสารระดับนานาชาติ (Citation/Paper) ที่ปรากฏในฐานข้อมูล ISI/SCOPUS ในรอบ 5 ปี	19
ตัวชี้วัดที่ 7	จำนวนโครงการวิจัย/บริการวิชาการที่ตอบปัญหาสังคม สิ่งแวดล้อมและตอบโจทย์ให้ประเทศ	20
ตัวชี้วัดที่ 8	จำนวนเงินทุนวิจัยจากแหล่งทุนภายนอก	21
ตัวชี้วัดที่ 9.1	จำนวนคำขอรับสิทธิบัตรและอนุสิทธิบัตร	22
ตัวชี้วัดที่ 9.2	จำนวนสัญญารับทุนวิจัย/ร่วมวิจัยและพัฒนาสัญญาพิเศษเทคโนโลยีและสัญญาอนุญาตใช้สิทธิ์	22
ตัวชี้วัดที่ 9.3	รายได้จากการอนุญาตให้ใช้สิทธิและการถ่ายทอดเทคโนโลยี	23
ตัวชี้วัดที่ 10.1	ตัดออก	
ตัวชี้วัดที่ 10.2	ตัดออก	
ตัวชี้วัดที่ 10.3	ร้อยละความพึงพอใจของผู้ใช้บัณฑิต	23
ตัวชี้วัดที่ 11ก.	จำนวนรางวัลในระดับชาติและนานาชาติของนิสิตในด้านวิชาการ กีฬา คุณธรรม จริยธรรม และอื่นๆ/ปี	24
ตัวชี้วัดที่ 11ข.	จำนวนรางวัลในระดับชาติและนานาชาติของคณาจารย์ และบุคลากรในด้านวิชาการ กีฬา คุณธรรม จริยธรรม และอื่นๆ/ปี	24
ตัวชี้วัดที่ 12	จำนวนรายงานการสมัครรับรางวัลคุณภาพ (Application Report) เช่น รางวัล TQA/TQC รางวัลการบริการประชาชนด้านคุณภาพหรือประสิทธิภาพจาก ก.พ.ร./สกอ. หรือหน่วยงานภายนอก	26
ตัวชี้วัดที่ 12.1	จำนวนการปรับปรุงกลไก กระบวนการ หรือกิจกรรมที่ก่อให้เกิดการเพิ่มประสิทธิภาพในการทำงานของแต่ละส่วนงานในแต่ละปี	27
ตัวชี้วัดที่ 13	ระดับความพึงพอใจของบุคลากรที่มีต่อองค์กร (Internal Customer)	27
ตัวชี้วัดที่ 13.1	มีระบบการประเมินที่ชัดเจนและเป็นที่ยอมรับ ภายในปี 2557	28
ตัวชี้วัดที่ 13.2	ระดับความพึงพอใจของแต่ละส่วนงานที่นำระบบการประเมินไปใช้ (วัดค่าปี 2557 เป็นต้นไป)	28
ตัวชี้วัดที่ 13.3	Employee turnover rate	29
ตัวชี้วัดที่ 13.4	ร้อยละของบุคลากรที่มีแผนพัฒนารายบุคคล (IDP)	29
ตัวชี้วัดที่ 14	ระดับความสำเร็จของแผนการพัฒนาคณาจารย์ของมหาวิทยาลัย	30
ตัวชี้วัดที่ 15	ระดับความพึงพอใจเฉลี่ยของผู้รับบริการที่มีต่อนโยบายและการให้บริการ IT เพื่อสนับสนุนภารกิจด้านต่างๆ	30
ตัวชี้วัดที่ 15.3	การเชื่อมโยงระบบฐานข้อมูลภายในเพื่อนำไปสู่การตัดสินใจ	31
ตัวชี้วัดที่ 16	อัตราผลตอบแทนเฉลี่ยจากการหาผลประโยชน์จากเงินรายได้	31

สารบัญ (ต่อ)

	หน้า
ตัวชี้วัดที่ 17.1 ร้อยละของเงินสดและรายการเทียบเท่าเงินสดต่อเงินลงทุน	32
ตัวชี้วัดที่ 17.2 มูลค่าเงินรายได้ที่บริหารภายใต้กองทุนส่วนบุคคล จุฬาฯ	32
ตัวชี้วัดที่ 17.3 อัตราการเพิ่มขึ้นของทุนคงยอดเงินต้น	33
ตัวชี้วัดที่ 17.4 รายได้สุทธิจากการบริหารทรัพย์สินกายภาพ (ไม่หักงบลงทุน)	33
ตัวชี้วัดที่ 17.5 สัดส่วนของพื้นที่ในเขตพาณิชย์ที่มีค่า ROA มากกว่า 4%	34
ตัวชี้วัดที่ 17.7 ระดับความพึงพอใจของผู้เช่าและผู้ให้บริการ	34
ตัวชี้วัดที่ 18 รายได้รวมจากการบริหารทรัพย์สินกายภาพ	35
ตัวชี้วัดที่ 19 มูลค่าเงินและสิ่งของจากการระดมทุนเพื่อพัฒนามหาวิทยาลัย	35
ตัวชี้วัดที่ 20 จำนวนเงินสนับสนุนการศึกษา	36
ตัวชี้วัดที่ 21.1 ร้อยละของนิสิตที่ได้รับความช่วยเหลือ	36
ตัวชี้วัดที่ 21.2 ร้อยละของบุคลากรที่ได้รับความช่วยเหลือ	37
ตัวชี้วัดที่ 22ก. จำนวนโครงการที่ส่วนกลางของจุฬาฯ เข้าไปช่วยเหลือทางวิชาการ	38
ตัวชี้วัดที่ 22ข. จำนวนโครงการที่คณะ/สถาบันของจุฬาฯ เข้าไปช่วยเหลือทางวิชาการ	39
ตัวชี้วัดที่ 22.1 ความพึงพอใจของชุมชนต่อโครงการที่จุฬาฯ เข้าไปช่วยเหลือทางวิชาการ	39
ตัวชี้วัดที่ 23 ระดับคุณภาพชีวิต/ความผาสุกของประชาคมจุฬาฯและชุมชนรอบข้าง	40
ตัวชี้วัดที่ 23.1 ระดับความสุจริตของนิสิตในแต่ละส่วนงาน	41
ตัวชี้วัดที่ 23.2 ระดับความสุจริตของบุคลากรในแต่ละส่วนงาน	41
ตัวชี้วัดที่ 23.3 ระดับความสุจริต ของชุมชน 5 ส ชุมชนสระบุรี และชุมชนอื่นที่เกี่ยวข้อง	42
ตัวชี้วัดที่ 23.4 ย้ายไปเป็นตัวชี้วัดที่ 26.1	
ตัวชี้วัดที่ 23.5 ย้ายไปเป็นตัวชี้วัดที่ 26.2	
ตัวชี้วัดที่ 23.6 ย้ายไปเป็นตัวชี้วัดที่ 26.3	
ตัวชี้วัดที่ 23.7 จำนวนกิจกรรมส่งเสริมความปลอดภัยในที่ทำงาน	42
ตัวชี้วัดที่ 23.8 ประสิทธิภาพการปฏิบัติงานของศูนย์รักษาความปลอดภัยที่เพิ่มขึ้น	43
ตัวชี้วัดที่ 24 ร้อยละของนิสิตที่เข้าร่วมกิจกรรมที่เกี่ยวข้องกับกีฬา	43
ตัวชี้วัดที่ 25 ระดับความนิยมด้านชื่อเสียงของมหาวิทยาลัย (Peer review score on University reputation)	44
ตัวชี้วัดที่ 26.1 ร้อยละของปริมาณขยะเหลือทิ้งจากปริมาณขยะทั้งหมด	45
ตัวชี้วัดที่ 26.2 ร้อยละค่าสาธารณูปโภคต่อรายได้	46
ตัวชี้วัดที่ 26.3 ร้อยละพื้นที่สีเขียวและพื้นที่ซึมน้ำต่อพื้นที่เปิดโล่ง	47

สารบัญ (ต่อ)

	หน้า
ตัวชี้วัดที่ 26.4 คะแนนประเมินโดย UI Green Metric	48
ตัวชี้วัดที่ 27.1 ร้อยละของจำนวนรายวิชาบรรยายทั้งหมดที่มีการใช้งานระบบ Learning Management System (Ratio of courses using LMS)	49
ตัวชี้วัดที่ 27.2 ร้อยละของพื้นที่ใช้งานของนิสิตและบุคลากรในแนวราบที่เข้าถึงบริการเครือข่ายไร้สาย (WiFi horizontal coverage of learning and working place)	50
ตัวชี้วัดที่ 27.3 ความเร็วสูงสุดของเครือข่ายเชื่อมต่อสู่อินเทอร์เน็ต	50
ตัวชี้วัดที่ 27.5 จำนวนกระบวนการปฏิบัติงานของสำนักบริหารเทคโนโลยีสารสนเทศที่ดำเนินการตาม ITIL (Implementation of ITIL process)	51
ตัวชี้วัดที่ 27.6 การบูรณาการข้อมูลสารสนเทศที่สำคัญ	51
ตัวชี้วัดที่ 28 ความพึงพอใจของนายจ้างต่อบัณฑิตจุฬาฯ (Employer satisfaction for CU-Graduate)	52
ตัวชี้วัดที่ 29 ผลสัมฤทธิ์ของการเรียนรู้ที่ได้จากการประเมินของนิสิต ในระบบ CU-CAS	53
ตัวชี้วัด SDA ร้อยละของตัวชี้วัดตามข้อตกลงการจัดทำผลผลิต (SDA) ที่บรรลุเป้าหมาย	53

ตัวชี้วัดที่ 1.1: จำนวนอาจารย์/นักวิจัยชาวต่างประเทศที่ปฏิบัติงานเต็มเวลา 3 เดือนขึ้นไปเพิ่มขึ้นจากปีฐาน (ปีงบประมาณ 2556)

หน่วยนับ: คน

รอบระยะเวลาการเก็บข้อมูล: ปีงบประมาณ 2559 (1 ตุลาคม 2558 – 30 กันยายน 2559)

คำอธิบาย:

- อาจารย์/นักวิจัย ชาวต่างประเทศที่ปฏิบัติงานที่จุฬาลงกรณ์มหาวิทยาลัย 3 เดือนขึ้นไปต่อปีงบประมาณ (ไม่จำเป็นต้องต่อเนื่อง)
- กรณีที่มาปฏิบัติงานหลายครั้งภายในปีให้นับรวมได้
- ให้รวม PhD student ที่เป็น Research assistant และ Teaching assistant ได้
- นับ 1 ชื่อเป็นจำนวน 1 คน

รายละเอียดข้อมูลพื้นฐาน:

1. จำนวนอาจารย์ชาวต่างประเทศที่ปฏิบัติงานเต็มเวลา 3 เดือนขึ้นไป
2. จำนวนนักวิจัยชาวต่างประเทศที่ปฏิบัติงานเต็มเวลา 3 เดือนขึ้นไป

สูตรการคำนวณ (ถ้ามี):

(จำนวน**อาจารย์**ชาวต่างประเทศในปี + จำนวน**นักวิจัย**ชาวต่างประเทศในปี) – จำนวนอาจารย์และนักวิจัยชาวต่างประเทศในปีงบประมาณ 2556

แหล่งข้อมูล/วิธีการจัดเก็บข้อมูล:

สำนักบริหารวิรัชกิจฯ เป็นผู้รายงานข้อมูล โดยดึงข้อมูลจากระบบ MIS ของสำนักบริหารวิรัชกิจฯ

ผู้บริหารที่กำกับดูแล:

1. รองอธิการบดีที่กำกับด้านวิชาการ
2. ผู้ช่วยอธิการบดีที่กำกับสำนักบริหารวิรัชกิจฯ

ตัวชี้วัดที่ 1.2: จำนวนอาจารย์/นักวิจัยแลกเปลี่ยน (Inbound-Outbound)

หน่วยนับ: คน

รอบระยะเวลาการเก็บข้อมูล: ปีการศึกษา 2558 (10 สิงหาคม 2558 – 5 สิงหาคม 2559)

คำอธิบาย:

- Inbound อาจารย์/นักวิจัย/ศิลปินชาวต่างประเทศที่มาปฏิบัติงานที่จุฬาลงกรณ์มหาวิทยาลัย ไม่เกิน 3 เดือนต่อปีการศึกษา (ไม่จำเป็นต้องต่อเนื่อง)
- Outbound อาจารย์/นักวิจัยของจุฬาลงกรณ์มหาวิทยาลัยที่ไปปฏิบัติงานต่างประเทศ ไม่เกิน 3 เดือนต่อปีการศึกษา (ไม่จำเป็นต้องต่อเนื่อง)
- ปฏิบัติงาน หมายถึง การสอน การบรรยาย การทำกิจกรรมทางวิชาการ รวมถึงการนำเสนอผลงาน (Oral และ Poster) ในการประชุมวิชาการนานาชาติที่จัดโดยจุฬาฯ หรือในต่างประเทศ เป็นต้น (ไม่นับกิจกรรมการศึกษาดูงาน)
- กรณีชาวต่างประเทศที่เป็น coach ที่มีประสบการณ์สูงและได้รับการยอมรับในแวดวงกีฬา ให้นำนับรวมได้

รายละเอียดข้อมูลพื้นฐาน:

1. จำนวนอาจารย์ชาวต่างประเทศที่มาปฏิบัติงานที่จุฬาลงกรณ์มหาวิทยาลัย
2. จำนวนนักวิจัยชาวต่างประเทศที่มาปฏิบัติงานที่จุฬาลงกรณ์มหาวิทยาลัย
3. จำนวนอาจารย์จุฬาลงกรณ์มหาวิทยาลัยที่ไปปฏิบัติงานต่างประเทศ
4. จำนวนนักวิจัยจุฬาลงกรณ์มหาวิทยาลัยที่ไปปฏิบัติงานที่ต่างประเทศ

สูตรการคำนวณ (ถ้ามี):

นำรายการในข้อมูลพื้นฐานมาบวกกัน

แหล่งข้อมูล/วิธีการจัดเก็บข้อมูล:

1. Inbound สำนักบริหารวิรัชกิจฯ เป็นผู้รายงานข้อมูล โดยดึงข้อมูลจากระบบ MIS ของสำนักบริหารวิรัชกิจฯ
2. Outbound สำนักบริหารทรัพยากรมนุษย์เป็นผู้รายงานข้อมูล โดยดึงข้อมูลจากฐานข้อมูลระบบบริหารงานบุคคล (CU-HR)

ผู้บริหารที่กำกับดูแล:

1. รองอธิการบดีที่กำกับด้านวิชาการ
2. รองอธิการบดีและผู้ช่วยอธิการบดีที่กำกับด้านบริหารงานบุคคล
3. ผู้ช่วยอธิการบดีที่กำกับสำนักบริหารวิรัชกิจฯ

ตัวชี้วัดที่ 1.3: จำนวนนิสิตลงทะเบียนเต็มเวลา

หน่วยนับ: คน

รอบระยะเวลาการเก็บข้อมูล: ปีการศึกษา 2558 (10 สิงหาคม 2558 – 5 สิงหาคม 2559)

คำอธิบาย:

- นับนิสิตชาวต่างประเทศ ที่ลงทะเบียนเรียนกับสำนักงานการทะเบียนเต็มเวลาที่หลักสูตรเพื่อรับปริญญา หรือ นิสิตชาวต่างประเทศที่ศึกษาแบบเต็มเวลาในหลักสูตรที่ได้รับวุฒิปัตร (Diploma) จากส่วนงาน
- นับรวมนิสิตทุกระดับการศึกษา (ปริญญาตรี โท เอก) ของทุกหลักสูตร (หลักสูตรปกติและหลักสูตรนานาชาติ)

รายละเอียดข้อมูลพื้นฐาน:

1. จำนวนนิสิตชาวต่างประเทศที่ลงทะเบียนเรียนกับสำนักงานการทะเบียนเต็มเวลาที่หลักสูตร เพื่อรับปริญญา
2. จำนวนนิสิตชาวต่างประเทศที่ศึกษาแบบเต็มเวลาในหลักสูตรที่ส่วนงานจัดและได้รับวุฒิปัตร (Diploma) จากส่วนงาน

สูตรการคำนวณ (ถ้ามี):

นำรายการในข้อมูลพื้นฐานมาบวกกัน

แหล่งข้อมูล/วิธีการจัดเก็บข้อมูล:

1. กรณีที่ลงทะเบียนเรียนกับสำนักงานการทะเบียน สำนักงานการทะเบียนเป็นผู้รายงานข้อมูล
2. กรณีที่ลงทะเบียนเรียนในหลักสูตรที่รับวุฒิปัตรกับส่วนงาน ส่วนงานเป็นผู้รายงานข้อมูล

ผู้บริหารที่กำกับดูแล:

1. รองอธิการบดีที่กำกับด้านวิชาการ
2. ผู้ช่วยอธิการบดีที่กำกับสำนักบริหารวิรัชกิจฯ

ตัวชี้วัดที่ 1.4: จำนวนนิสิตแลกเปลี่ยน อย่างน้อย 1 ภาคการศึกษา (Inbound-Outbound)

หน่วยนับ: คน

รอบระยะเวลาการเก็บข้อมูล: ปีการศึกษา 2558 (10 สิงหาคม 2558 – 5 สิงหาคม 2559)

คำอธิบาย:

- Inbound นับเฉพาะนิสิตชาวต่างประเทศที่มาศึกษา/วิจัยที่จุฬาฯ อย่างน้อย 1 ภาคการศึกษา (Semester, Trimester etc.) และลงทะเบียนกับสำนักบริหารวิรัชกิจ
- Outbound นับเฉพาะนิสิตของจุฬาฯ ที่ไปศึกษา/วิจัย ณ สถาบันการศึกษา/สถาบันวิจัยในต่างประเทศอย่างน้อย 1 ภาคการศึกษา ที่ผ่านการอนุมัติจากสำนักบริหารกิจการนิสิต

รายละเอียดข้อมูลพื้นฐาน:

1. จำนวนนิสิตชาวต่างประเทศที่เข้าร่วมกิจกรรมแลกเปลี่ยนอย่างน้อย 1 ภาคการศึกษา และลงทะเบียนกับสำนักบริหารวิรัชกิจ
2. จำนวนนิสิตของจุฬาลงกรณ์มหาวิทยาลัยที่ไปร่วมกิจกรรมแลกเปลี่ยน กิจกรรมการศึกษาหรือกิจกรรมเสริมประสบการณ์ใดๆในต่างประเทศ อย่างน้อย 1 ภาคการศึกษา ที่ผ่านการอนุมัติจากสำนักบริหารกิจการนิสิต

สูตรการคำนวณ (ถ้ามี):

นำรายการในข้อมูลพื้นฐานมาบวกกัน

แหล่งข้อมูล/วิธีการจัดเก็บข้อมูล:

1. Inbound สำนักบริหารวิรัชกิจเป็นผู้รายงานข้อมูล โดยดึงข้อมูลจากระบบ MIS ของสำนักบริหารวิรัชกิจฯ
2. Outbound สำนักบริหารกิจการนิสิตเป็นผู้รายงานข้อมูล

ผู้บริหารที่กำกับดูแล:

1. รองอธิการบดีที่กำกับด้านวิชาการ
2. รองอธิการบดีและผู้ช่วยอธิการบดีที่กำกับด้านกิจการนิสิต
3. ผู้ช่วยอธิการบดีที่กำกับสำนักบริหารวิรัชกิจฯ

ตัวชี้วัดที่ 1.5: จำนวนหลักสูตรที่ผ่านการรับรองคุณภาพระดับสากล

หน่วยนับ: หลักสูตร

รอบระยะเวลาการเก็บข้อมูล: ปีงบประมาณ 2559 (1 ตุลาคม 2558 – 30 กันยายน 2559)

คำอธิบาย:

- เป็นหลักสูตรที่เปิดสอนในสาขา ที่ผ่านการรับรองคุณภาพโดยองค์กรที่เป็นที่ยอมรับในระดับสากล
- หากได้รับการยอมรับในระดับส่วนงาน ให้นำหลักสูตรที่ส่วนงานเสนอในการขอรับการประเมินเป็นหลักสูตรที่ได้รับการยอมรับต่อปี

รายละเอียดข้อมูลพื้นฐาน:

จำนวนหลักสูตรที่ผ่านการรับรองคุณภาพในระดับสากล

สูตรการคำนวณ (ถ้ามี):

ไม่มี

แหล่งข้อมูล/วิธีการจัดเก็บข้อมูล:

สำนักบริหารวิชาการเป็นผู้รายงานข้อมูล

ผู้บริหารที่กำกับดูแล:

รองอธิการบดีและผู้ช่วยอธิการบดีที่กำกับด้านวิชาการ

ตัวชี้วัดที่ 1.6.1: จำนวนการจัดงานเพื่อประชาสัมพันธ์จุฬาระดับนานาชาติ

หน่วยนับ: ครั้ง

รอบระยะเวลาการเก็บข้อมูล: ปีงบประมาณ

คำอธิบาย:

จำนวนครั้งของการจัดนิทรรศการแสดงผลงานและ/หรือหลักสูตรในต่างประเทศ โดยศูนย์สื่อสารองค์กร คณะ สถาบันและ/หรือหลักสูตรต่อปี

รายละเอียดข้อมูลพื้นฐาน:

จำนวนครั้งของการไปจัดนิทรรศการแสดงผลงานในต่างประเทศ

สูตรการคำนวณ (ถ้ามี):

ไม่มี

แหล่งข้อมูล/วิธีการจัดเก็บข้อมูล:

ศูนย์สื่อสารองค์กรเป็นผู้รายงานข้อมูล

ผู้บริหารที่กำกับดูแล:

ผู้ช่วยอธิการบดีที่กำกับด้านสื่อสารองค์กร

ตัวชี้วัดที่ 1.6.2: จำนวนการจัดประชุมระดับนานาชาติที่ได้รับเงินอุดหนุนจาก CGN (Chula Global Network)

หน่วยนับ: ครั้ง

รอบระยะเวลาการเก็บข้อมูล: ปีงบประมาณ 2559 (1 ตุลาคม 2558 – 30 กันยายน 2559)

คำอธิบาย:

จำนวนครั้งของการจัดการประชุมสัมมนาหรือทำกิจกรรมประเภทอื่น เช่น การตีพิมพ์หนังสือรวบรวมบทความในระดับนานาชาติที่ Chula Global Network สนับสนุนงบประมาณหรือได้รับแจ้งจากส่วนงานที่ดำเนินโครงการต่อปี

รายละเอียดข้อมูลพื้นฐาน:

จำนวนการจัดประชุมสัมมนาหรือทำกิจกรรมประเภทอื่นที่ได้รับงบประมาณสนับสนุนจาก Chula Global Network

สูตรการคำนวณ (ถ้ามี):

ไม่มี

แหล่งข้อมูล/วิธีการจัดเก็บข้อมูล:

สำนักงานเครือข่ายจุฬานานาชาติเป็นผู้รายงานข้อมูล

ผู้บริหารที่กำกับดูแล:

รองอธิการบดีและผู้ช่วยอธิการบดีที่กำกับด้านวิชาการ

ตัวชี้วัดที่ 1.7: จำนวนโครงการที่เกี่ยวข้องกับอาเซียน

หน่วยนับ: โครงการ

รอบระยะเวลาการเก็บข้อมูล: ปีการศึกษา 2558 (10 สิงหาคม 2558 – 5 สิงหาคม 2559)

คำอธิบาย:

จำนวนโครงการของการจัดการประชุมสัมมนาหรือทำกิจกรรมประเภทอื่น เช่น การตีพิมพ์หนังสือรวมบทความที่เกี่ยวข้องกับอาเซียน โดยส่งข้อมูลมาที่ศูนย์อาเซียนศึกษาแห่งจุฬาฯ

รายละเอียดข้อมูลพื้นฐาน:

จำนวนโครงการที่เกี่ยวข้องกับอาเซียน

สูตรการคำนวณ (ถ้ามี):

ไม่มี

แหล่งข้อมูล/วิธีการจัดเก็บข้อมูล:

ศูนย์อาเซียนศึกษาเป็นผู้รายงานข้อมูล

ผู้บริหารที่กำกับดูแล:

รองอธิการบดีและผู้ช่วยอธิการบดีที่กำกับด้านวิชาการ

ตัวชี้วัดที่ 2: จำนวนโครงการที่มีการพัฒนาขึ้นใหม่และได้รับการยกย่องว่าเป็นแหล่งอ้างอิงด้านความเป็นไทย และด้านศิลปวัฒนธรรม

หน่วยนับ: โครงการ

รอบระยะเวลาการเก็บข้อมูล: ปีงบประมาณ 2559 (1 ตุลาคม 2558 – 30 กันยายน 2559)

คำอธิบาย:

- โครงการที่เกี่ยวข้องกับความเป็นไทยและหรือกิจกรรมทางศิลปวัฒนธรรมทั้งไทยและนานาชาติ ที่ได้พัฒนาขึ้นใหม่หรือได้พัฒนาการดำเนินการให้มีคุณภาพสูงขึ้นจากเดิม โครงการที่เข้าข่ายต้องเป็นที่รู้จักอย่างกว้างขวางในระดับชาติและหรือนานาชาติ ได้รับการยกย่องว่าเป็นแหล่งอ้างอิงด้านความเป็นไทยและหรือด้านศิลปวัฒนธรรมจากส่วนงานภายนอกมหาวิทยาลัยทั้งระดับชาติและหรือนานาชาติ
- นับจำนวนโครงการที่เกิดขึ้นใหม่หรือโครงการเดิมที่มีการขยายผลหรือต่อยอด

รายละเอียดข้อมูลพื้นฐาน:

จำนวนโครงการที่มีการพัฒนาขึ้นใหม่และได้รับการยกย่องว่าเป็นแหล่งอ้างอิงด้านความเป็นไทย และด้านศิลปวัฒนธรรม

สูตรการคำนวณ (ถ้ามี):

ไม่มี

แหล่งข้อมูล/วิธีการจัดเก็บข้อมูล:

สำนักบริหารศิลปวัฒนธรรมเป็นผู้รายงานข้อมูล

ผู้บริหารที่กำกับดูแล:

1. รองอธิการบดีที่กำกับด้านวิชาการ
2. ผู้ช่วยอธิการบดีที่กำกับด้านศิลปวัฒนธรรม

ตัวชี้วัดที่ 3: ร้อยละของคณาจารย์บัณฑิตที่สำเร็จการศึกษาและมีผลงานตีพิมพ์ในระดับนานาชาติ

หน่วยนับ: ร้อยละ

รอบระยะเวลาการเก็บข้อมูล: ปีการศึกษา 2558 (10 สิงหาคม 2558 – 5 สิงหาคม 2559)

คำอธิบาย:

ร้อยละของคณาจารย์บัณฑิตที่สำเร็จการศึกษาและมีผลงานตีพิมพ์เผยแพร่ในวารสารระดับนานาชาติที่ปรากฏในฐานข้อมูล ISI/SCOPUS เทียบกับคณาจารย์บัณฑิตทั้งหมดที่สำเร็จการศึกษาในแต่ละปี

รายละเอียดข้อมูลพื้นฐาน:

1. จำนวนคณาจารย์บัณฑิตที่สำเร็จการศึกษา
2. จำนวนคณาจารย์บัณฑิตที่สำเร็จการศึกษาและมีผลงานตีพิมพ์ในวารสารระดับนานาชาติที่ปรากฏในฐานข้อมูล ISI/SCOPUS
3. จำนวนคณาจารย์บัณฑิตที่สำเร็จการศึกษาและมีผลงานตีพิมพ์ในวารสารระดับนานาชาติที่ปรากฏในฐานข้อมูล PubMed
4. จำนวนคณาจารย์บัณฑิตที่สำเร็จการศึกษาและมีผลงานตีพิมพ์ในวารสารระดับนานาชาติที่ปรากฏในฐานข้อมูล TCI
5. จำนวนคณาจารย์บัณฑิตที่สำเร็จการศึกษาและมีผลงานตีพิมพ์ในวารสารระดับชาติ
6. จำนวนคณาจารย์บัณฑิตที่สำเร็จการศึกษาและมีผลงานประชุมในระดับนานาชาติ

สูตรการคำนวณ (ถ้ามี):

$$\frac{\text{จำนวนคณาจารย์บัณฑิตที่สำเร็จการศึกษาและมีผลงานตีพิมพ์ในวารสารระดับนานาชาติที่ปรากฏในฐานข้อมูล ISI/SCOPUS}}{\text{จำนวนคณาจารย์บัณฑิตที่สำเร็จการศึกษา}} \times 100$$

แหล่งข้อมูล/วิธีการจัดเก็บข้อมูล:

บัณฑิตวิทยาลัยเป็นผู้รายงานข้อมูล

ผู้บริหารที่กำกับดูแล:

1. รองอธิการบดีที่กำกับด้านวิชาการ
2. คณบดีบัณฑิตวิทยาลัย

ตัวชี้วัดที่ 3.1: จำนวนหลักสูตรใหม่ระดับบัณฑิตศึกษาสาขาวิชาแนวหน้าในระดับสากลที่เพิ่มขึ้น

หน่วยนับ: หลักสูตร

รอบระยะเวลาการเก็บข้อมูล: ปีการศึกษา 2558 (10 สิงหาคม 2558 – 5 สิงหาคม 2559)

คำอธิบาย:

หลักสูตรใหม่ระดับบัณฑิตศึกษาในสาขาวิชาที่เป็นที่ยอมรับในวงวิชาการระดับสากลว่าเป็นสาขาวิชาใหม่ที่มีความสำคัญต่อการพัฒนาองค์ความรู้สู่อนาคตต่อไป

รายละเอียดข้อมูลพื้นฐาน:

จำนวนหลักสูตรใหม่ระดับบัณฑิตศึกษาสาขาวิชาแนวหน้าในระดับสากลที่เพิ่มขึ้น

สูตรการคำนวณ (ถ้ามี):

ไม่มี

แหล่งข้อมูล/วิธีการจัดเก็บข้อมูล:

สำนักบริหารวิชาการเป็นผู้รายงานข้อมูล

ผู้บริหารที่กำกับดูแล:

รองอธิการบดีและผู้ช่วยอธิการบดีที่กำกับด้านวิชาการ

ตัวชี้วัดที่ 3.2: จำนวนหลักสูตรพหุสาขาใหม่

หน่วยนับ: หลักสูตร

รอบระยะเวลาการเก็บข้อมูล: ปีการศึกษา 2558 (10 สิงหาคม 2558 – 5 สิงหาคม 2559)

คำอธิบาย:

จำนวนหลักสูตร 2 วิชาเอก และหรือ 2 ปริญญา ที่ประกอบขึ้นด้วยสาขาวิชาที่รับผิดชอบโดยส่วนงานมากกว่า 1 แห่ง ที่ได้พัฒนาขึ้นใหม่ (เปิดสอนปีการศึกษา 2556-2559) ต่อปี

รายละเอียดข้อมูลพื้นฐาน:

จำนวนหลักสูตรพหุสาขาใหม่

สูตรการคำนวณ (ถ้ามี):

ไม่มี

แหล่งข้อมูล/วิธีการจัดเก็บข้อมูล:

สำนักบริหารวิชาการเป็นผู้รายงานข้อมูล

ผู้บริหารที่กำกับดูแล:

รองอธิการบดีและผู้ช่วยอธิการบดีที่กำกับด้านวิชาการ

ตัวชี้วัดที่ 3.3: จำนวนหลักสูตรที่ลงนามในข้อตกลงความร่วมมือให้ปริญญาร่วมกับมหาวิทยาลัยในต่างประเทศ

หน่วยนับ: หลักสูตร

รอบระยะเวลาการเก็บข้อมูล: ปีการศึกษา 2558 (10 สิงหาคม 2558 – 5 สิงหาคม 2559)

คำอธิบาย:

จำนวนหลักสูตรที่มีการลงนามในข้อตกลงความร่วมมือให้ปริญญาร่วมกับมหาวิทยาลัยในต่างประเทศ เช่น หลักสูตรสองปริญญา (Dual/Double degree program) หรือ หลักสูตรร่วมปริญญา (Joint degree program)

รายละเอียดข้อมูลพื้นฐาน:

จำนวนหลักสูตรที่มีการลงนามในข้อตกลงความร่วมมือให้ปริญญาร่วมกับมหาวิทยาลัยในต่างประเทศ (นับเฉพาะที่เป็นข้อตกลงที่จัดทำครั้งแรก โดยไม่นับการต่อหรือการขยายระยะเวลาของข้อตกลง)

สูตรการคำนวณ (ถ้ามี):

ไม่มี

แหล่งข้อมูล/วิธีการจัดเก็บข้อมูล:

บัณฑิตวิทยาลัยเป็นผู้รายงานข้อมูล

ผู้บริหารที่กำกับดูแล:

1. รองอธิการบดีที่กำกับด้านวิชาการ
2. คณบดีบัณฑิตวิทยาลัย

ตัวชี้วัดที่ 4: อัตราการได้งานของนิสิตในประเทศและระดับนานาชาติ

หน่วยนับ: ร้อยละ

รอบระยะเวลาการเก็บข้อมูล: ปีการศึกษา 2558 (10 สิงหาคม 2558 – 5 สิงหาคม 2559)

คำอธิบาย:

- บัณฑิตสำเร็จการศึกษาในหลักสูตรภาคปกติ ภาคพิเศษ และภาคนอกเวลาที่ได้งานทำ หรือ มีกิจการของตนเองที่มีรายได้ประจำ ภายในระยะเวลา 1 ปีนับจากวันที่สำเร็จการศึกษา เมื่อเทียบกับ บัณฑิตที่สำเร็จการศึกษาในปีการศึกษานั้น (ใช้จำนวนบัณฑิตที่ตอบแบบสำรวจในปีนั้น)
- การนับการมีงานทำ นับกรณีการทำงานสุจริตประเภทที่สามารถสร้างรายได้เข้ามาประจำเพื่อเลี้ยงชีพตนเองได้ การนับจำนวนผู้มีงานทำของผู้สำเร็จการศึกษาที่ลงทะเบียนเรียนในภาคพิเศษหรือภาคนอกเวลาให้นับเฉพาะผู้ที่เปลี่ยนงานใหม่หลังสำเร็จการศึกษาเท่านั้น

หมายเหตุ ไม่นับรวมบัณฑิตที่มีงานทำก่อนเข้าศึกษาหรือมีกิจการของตนเองที่มีรายได้ประจำอยู่แล้ว ผู้ที่ศึกษาต่อในระดับบัณฑิตศึกษา ผู้อุปสมบท และผู้ที่เกณฑ์ทหาร

รายละเอียดข้อมูลพื้นฐาน:

1. จำนวนบัณฑิตระดับปริญญาตรีที่ตอบแบบสอบถามการได้งานทำ
2. จำนวนบัณฑิตระดับปริญญาตรีที่ได้งานทำในประเทศ
3. จำนวนบัณฑิตระดับปริญญาตรีที่ได้งานทำในระดับนานาชาติ
4. จำนวนบัณฑิตระดับปริญญาตรีที่กำลังศึกษาต่อ

สูตรการคำนวณ (ถ้ามี):

$$\frac{\text{จำนวนบัณฑิตระดับปริญญาตรีที่ได้งานทำในประเทศ} + \text{จำนวนบัณฑิตระดับปริญญาตรีที่ได้งานทำในระดับนานาชาติ}}{\text{จำนวนบัณฑิตระดับปริญญาตรีที่ตอบแบบสอบถามการได้งานทำ} - \text{จำนวนบัณฑิตระดับปริญญาตรีที่กำลังศึกษาต่อ}} \times 100$$

แหล่งข้อมูล/วิธีการจัดเก็บข้อมูล:

สำนักบริหารยุทธศาสตร์และการงบประมาณเป็นผู้รายงานข้อมูล

ผู้บริหารที่กำกับดูแล:

รองอธิการบดีและผู้ช่วยอธิการบดีที่กำกับด้านนโยบายและยุทธศาสตร์

ตัวชี้วัดที่ 4.1: อัตราการได้งานของนิสิตในประเทศ

หน่วยนับ: ร้อยละ

รอบระยะเวลาการเก็บข้อมูล: ปีการศึกษา 2558 (10 สิงหาคม 2558 – 5 สิงหาคม 2559)

คำอธิบาย:

ใช้ข้อมูลตาม KPI 4 เฉพาะในส่วนของจำนวนบัณฑิตที่ได้งานทำภายในประเทศไทยต่อจำนวนบัณฑิตที่ได้งานทำทั้งหมด

รายละเอียดข้อมูลพื้นฐาน:

1. จำนวนบัณฑิตระดับปริญญาตรีที่ได้งานทำภายในประเทศ
2. จำนวนบัณฑิตระดับปริญญาตรีที่ตอบแบบสอบถามการได้งานทำ
3. จำนวนบัณฑิตระดับปริญญาตรีที่กำลังศึกษาต่อ

สูตรการคำนวณ (ถ้ามี):

$$\frac{\text{จำนวนบัณฑิตระดับปริญญาตรีที่ได้งานทำภายในประเทศ}}{\text{จำนวนบัณฑิตระดับปริญญาตรีที่ตอบแบบสอบถามการได้งานทำ - จำนวนบัณฑิตระดับปริญญาตรีที่กำลังศึกษาต่อ}} \times 100$$

ตัวชี้วัดที่ 4.2: อัตราการได้งานของนิสิตในระดับนานาชาติ

หน่วยนับ: ร้อยละ

รอบระยะเวลาการเก็บข้อมูล: ปีการศึกษา 2558 (10 สิงหาคม 2558 – 5 สิงหาคม 2559)

คำอธิบาย:

ใช้ข้อมูลตาม KPI 4 เฉพาะในส่วนของจำนวนบัณฑิตที่ได้งานทำในองค์กรต่างประเทศ/องค์กรระหว่างประเทศต่อจำนวนบัณฑิตที่ได้งานทำทั้งหมด

รายละเอียดข้อมูลพื้นฐาน:

1. จำนวนบัณฑิตระดับปริญญาตรีที่ได้งานทำในองค์กรต่างประเทศ/องค์กรระหว่างประเทศ
2. จำนวนบัณฑิตระดับปริญญาตรีที่ตอบแบบสอบถามการได้งานทำ
3. จำนวนบัณฑิตระดับปริญญาตรีที่กำลังศึกษาต่อ

สูตรการคำนวณ (ถ้ามี):

$$\frac{\text{จำนวนบัณฑิตระดับปริญญาตรีที่ได้งานทำในองค์กรต่างประเทศ/องค์กรระหว่างประเทศ}}{\text{จำนวนบัณฑิตระดับปริญญาตรีที่ตอบแบบสอบถามการได้งานทำ - จำนวนบัณฑิตระดับปริญญาตรีที่กำลังศึกษาต่อ}} \times 100$$

แหล่งข้อมูล/วิธีการจัดเก็บข้อมูล:

สำนักบริหารยุทธศาสตร์และการงบประมาณเป็นผู้รายงานข้อมูล

ผู้บริหารที่กำกับดูแล:

รองอธิการบดีและผู้ช่วยอธิการบดีที่กำกับด้านนโยบายและยุทธศาสตร์

ตัวชี้วัดที่ 5: จำนวนผลงานวิจัยตีพิมพ์เผยแพร่ในวารสารระดับนานาชาติที่ ปรากฏในฐานข้อมูล ISI/SCOPUS, PubMed และ TCI

หน่วยนับ: เรื่อง

รอบระยะเวลาการเก็บข้อมูล: ปีงบประมาณ 2559 (1 ตุลาคม 2558 – 30 กันยายน 2559)

คำอธิบาย:

บทความวิจัยประเภท Article, Conference Paper (หรือ Proceeding Paper), Article in Press, Review, Letter, Note และ Book's Chapter ที่ตีพิมพ์ในวารสารระดับนานาชาติที่ปรากฏในฐานข้อมูล ISI/SCOPUS, PubMed และ TCI

รายละเอียดข้อมูลพื้นฐาน:

1. จำนวนผลงานวิจัยตีพิมพ์เผยแพร่ในวารสารระดับนานาชาติที่ปรากฏในฐานข้อมูล ISI/SCOPUS
2. จำนวนผลงานวิจัยตีพิมพ์เผยแพร่ในวารสารระดับนานาชาติที่ปรากฏในฐานข้อมูล Pubmed
3. จำนวนผลงานวิจัยตีพิมพ์เผยแพร่ในวารสารระดับนานาชาติที่ปรากฏในฐานข้อมูล TCI

หมายเหตุ: ทั้งนี้ต้องไม่นับซ้ำ นับที่ฐานใดฐานหนึ่งเท่านั้น

สูตรการคำนวณ (ถ้ามี):

นำรายการในข้อมูลพื้นฐานมาบวกกัน

แหล่งข้อมูล/วิธีการจัดเก็บข้อมูล:

ส่วนงานจัดเก็บรวบรวมข้อมูลและสำนักบริหารวิจัยตรวจสอบข้อมูล

ผู้บริหารที่กำกับดูแล:

รองอธิการบดีและผู้ช่วยอธิการบดีที่กำกับด้านวิจัย

ตัวชี้วัดที่ 5 (ก): จำนวนผลงานวิจัยตีพิมพ์เผยแพร่ในวารสารระดับนานาชาติที่ปรากฏในฐานข้อมูล ISI/SCOPUS

หน่วยนับ: เรื่อง

รอบระยะเวลาการเก็บข้อมูล: ปีงบประมาณ 2559 (1 ตุลาคม 2558 – 30 กันยายน 2559)

คำอธิบาย:

บทความวิจัยประเภท Article, Conference Paper (หรือ Proceeding Paper), Article in Press, Review, Letter, Note และ Book's Chapter ที่ตีพิมพ์ในวารสารระดับนานาชาติที่ปรากฏในฐานข้อมูล ISI/SCOPUS

รายละเอียดข้อมูลพื้นฐาน:

จำนวนผลงานวิจัยตีพิมพ์เผยแพร่ในวารสารระดับนานาชาติที่ปรากฏในฐานข้อมูล ISI/SCOPUS

สูตรการคำนวณ (ถ้ามี):

ไม่มี

แหล่งข้อมูล/วิธีการจัดเก็บข้อมูล:

ส่วนงานจัดเก็บรวบรวมข้อมูลและสำนักบริหารวิจัยตรวจสอบข้อมูล

ผู้บริหารที่กำกับดูแล:

รองอธิการบดีและผู้ช่วยอธิการบดีที่กำกับด้านวิจัย

ตัวชี้วัดที่ 5.1: ร้อยละของผลงานวิจัยที่ตีพิมพ์ซึ่งมีความร่วมมือกับต่างประเทศ

หน่วยนับ: ร้อยละ

รอบระยะเวลาการเก็บข้อมูล: ปีงบประมาณ 2559 (1 ตุลาคม 2558 – 30 กันยายน 2559)

คำอธิบาย:

สัดส่วนของบทความวิจัยที่ตีพิมพ์เผยแพร่ในวารสารวิชาการระดับนานาชาติที่ปรากฏในฐานข้อมูล ISI/SCOPUS, PubMed และ TCI (KPI 5) ซึ่งมีความร่วมมือกับบุคลากรของหน่วยงานต่างประเทศหรือมีชื่ออาจารย์/นักวิจัยชาวต่างประเทศที่สังกัดหน่วยงานต่างประเทศ เป็นผู้เขียนร่วม

รายละเอียดข้อมูลพื้นฐาน:

- จำนวนบทความวิจัยที่ตีพิมพ์เผยแพร่ในวารสารระดับนานาชาติที่ปรากฏในฐานข้อมูล ISI/SCOPUS, PubMed และ TCI
- จำนวนบทความวิจัยที่ตีพิมพ์เผยแพร่ในวารสารระดับนานาชาติที่ปรากฏในฐานข้อมูล ISI/SCOPUS, PubMed และ TCI ที่มีชื่ออาจารย์/นักวิจัยชาวต่างประเทศที่ไม่ได้สังกัดจุฬาลงกรณ์มหาวิทยาลัยเป็นผู้เขียนร่วม

สูตรการคำนวณ (ถ้ามี):

$$\frac{\text{จำนวนบทความวิจัยฯ ที่ปรากฏในฐานข้อมูล ISI/SCOPUS/PubMed/TCI ที่มีชื่ออาจารย์ นักวิจัยชาวต่างประเทศที่ไม่ได้สังกัดจุฬาลงกรณ์มหาวิทยาลัยเป็นผู้เขียนร่วม}}{\text{จำนวนบทความวิจัยฯ ที่ปรากฏในฐานข้อมูล ISI/SCOPUS PubMed/TCI ในปีนั้นๆ}} \times 100$$

แหล่งข้อมูล/วิธีการจัดเก็บข้อมูล:

ส่วนงานจัดเก็บรวบรวมข้อมูลและสำนักบริหารวิจัยตรวจสอบข้อมูล

ผู้บริหารที่กำกับดูแล:

รองอธิการบดีและผู้ช่วยอธิการบดีที่กำกับด้านวิจัย

ตัวชี้วัดที่ 5.2: สัดส่วนจำนวนผลงานตีพิมพ์ของนิสิตระดับปริญญาเอกที่อยู่ใน Q1 หรือ Tier 1 (SCIMAGO/ISI) ต่อจำนวนนิสิตระดับปริญญาเอกที่สำเร็จการศึกษาทั้งหมด

หน่วยนับ: สัดส่วน

รอบระยะเวลาการเก็บข้อมูล: ปีการศึกษา 2558 (10 สิงหาคม 2558 – 5 สิงหาคม 2559)

คำอธิบาย:

สัดส่วนจำนวนผลงานตีพิมพ์ของนิสิตระดับปริญญาเอกที่อยู่ใน Q1 หรือ Tier 1 (SCIMAGO/ISI) ต่อจำนวนนิสิตระดับปริญญาเอกที่สำเร็จการศึกษาทั้งหมดในปีการศึกษานั้น

รายละเอียดข้อมูลพื้นฐาน:

1. จำนวนผลงานตีพิมพ์ของนิสิตระดับปริญญาเอกที่อยู่ใน Q1 หรือ Tier 1 (SCIMAGO/ISI)
2. จำนวนนิสิตระดับปริญญาเอกที่สำเร็จการศึกษาทั้งหมด

สูตรการคำนวณ (ถ้ามี):

$$\frac{\text{จำนวนผลงานตีพิมพ์ของนิสิตระดับปริญญาเอกที่อยู่ใน Q1 หรือ Tier 1 (SCIMAGO/ISI)}}{\text{จำนวนนิสิตระดับปริญญาเอกที่สำเร็จการศึกษาทั้งหมด}}$$

แหล่งข้อมูล/วิธีการจัดเก็บข้อมูล:

บัณฑิตวิทยาลัยเป็นผู้รายงานข้อมูล

ผู้บริหารที่กำกับดูแล:

1. รองอธิการบดีที่กำกับด้านวิชาการ
2. คณบดีบัณฑิตวิทยาลัย

ตัวชี้วัดที่ 5.3: สัดส่วนจำนวน International Paper ของนิสิตระดับปริญญาเอก ต่อจำนวนนิสิตระดับปริญญาเอกที่สำเร็จการศึกษาทั้งหมด

หน่วยนับ: สัดส่วน

รอบระยะเวลาการเก็บข้อมูล: ปีการศึกษา 2558 (10 สิงหาคม 2558 – 5 สิงหาคม 2559)

คำอธิบาย:

สัดส่วนของจำนวน International Paper ของนิสิตระดับปริญญาเอก ต่อจำนวนนิสิตระดับปริญญาเอกที่สำเร็จการศึกษาทั้งหมดในปีการศึกษาที่นับ

รายละเอียดข้อมูลพื้นฐาน:

1. จำนวน International Paper ที่ตีพิมพ์ภายใน 5 ปี
2. จำนวนนิสิตระดับปริญญาเอกที่สำเร็จการศึกษาทั้งหมด

สูตรการคำนวณ (ถ้ามี):

$$\frac{\text{จำนวน International Paper ของนิสิตระดับปริญญาเอก}}{\text{จำนวนนิสิตระดับปริญญาเอกที่สำเร็จการศึกษาทั้งหมด}}$$

แหล่งข้อมูล/วิธีการจัดเก็บข้อมูล:

บัณฑิตวิทยาลัยเป็นผู้รายงานข้อมูล

ผู้บริหารที่กำกับดูแล:

1. รองอธิการบดีที่กำกับด้านวิชาการ
2. คณบดีบัณฑิตวิทยาลัย

ตัวชี้วัดที่ 5.4: จำนวนผลงานวิจัยตีพิมพ์เผยแพร่ในวารสารระดับนานาชาติต่อจำนวนอาจารย์และนักวิจัย

หน่วยนับ: สัดส่วน

รอบระยะเวลาการเก็บข้อมูล: ปีงบประมาณ 2559 (1 ตุลาคม 2558 – 30 กันยายน 2559)

คำอธิบาย:

จำนวนบทความประเภท Article, Article in Press, Conference Paper (หรือ Proceeding Paper), Review, Letter, Note และ Book's Chapter ที่ปรากฏในฐานข้อมูล ISI/SCOPUS ในปีนั้นๆ ต่ออาจารย์และนักวิจัยประจำที่ปฏิบัติงานอยู่ในปีนั้นๆ

รายละเอียดข้อมูลพื้นฐาน:

1. จำนวนผลงานวิจัยตีพิมพ์เผยแพร่ในวารสารระดับนานาชาติที่ปรากฏในฐานข้อมูล ISI/SCOPUS
2. จำนวนอาจารย์และนักวิจัยประจำที่ปฏิบัติงานอยู่ในปีนั้นๆ

สูตรการคำนวณ (ถ้ามี):

$$\frac{\text{จำนวนผลงานวิจัยตีพิมพ์เผยแพร่ในวารสารระดับนานาชาติที่ปรากฏในฐานข้อมูล ISI/SCOPUS}}{\text{จำนวนอาจารย์และนักวิจัยประจำที่ปฏิบัติงานอยู่ในปีนั้นๆ}}$$

แหล่งข้อมูล/วิธีการจัดเก็บข้อมูล:

สำนักบริหารวิจัยเป็นผู้รายงานข้อมูล

ผู้บริหารที่กำกับดูแล:

รองอธิการบดีและผู้ช่วยอธิการบดีที่กำกับด้านวิจัย

ตัวชี้วัดที่ 6: จำนวนการอ้างอิงผลงานวิจัยต่อผลงานวิจัยที่ตีพิมพ์เผยแพร่ในวารสารระดับนานาชาติ (Citation/Paper) ที่ปรากฏในฐานข้อมูล ISI/SCOPUS ในรอบ 5 ปี

หน่วยนับ: ครั้ง/paper

รอบระยะเวลาการเก็บข้อมูล: ปีงบประมาณ 2559 (1 ตุลาคม 2558 – 30 กันยายน 2559)

คำอธิบาย:

การอ้างอิง (ไม่รวม self-citation) ของบทความวิจัยประเภท Article, Conference Paper (หรือ Proceeding Paper), Article in Press, Review, Letter, Note และ Book's Chapter ที่ตีพิมพ์ในวารสารระดับนานาชาติที่ปรากฏในฐานข้อมูล ISI/SCOPUS ย้อนหลัง 5 ปี นับปีที่ประเมิน ต่อจำนวนบทความวิจัยที่ตีพิมพ์ทั้งหมด ย้อนหลัง 5 ปี จากปีที่ประเมิน

รายละเอียดข้อมูลพื้นฐาน:

1. จำนวนการอ้างอิง (Citation) ของบทความวิจัยที่ตีพิมพ์ในวารสารระดับนานาชาติที่ปรากฏในฐานข้อมูล ISI/SCOPUS ในรอบ 5 ปี (นับรวมปีที่ประเมิน)
2. จำนวนบทความวิจัยที่ตีพิมพ์ในวารสารระดับนานาชาติที่ปรากฏในฐานข้อมูล ISI/SCOPUS ในรอบ 5 ปี ย้อนหลังจากปีที่ประเมิน

สูตรการคำนวณ (ถ้ามี):

$$\frac{\text{จำนวนการอ้างอิงของบทความวิจัย ในรอบ 5 ปี (นับถึงปัจจุบัน)}}{\text{จำนวนบทความวิจัยฯ ที่ตีพิมพ์ในรอบ 5 ปี}}$$

ตัวอย่าง: ปีงบประมาณ 2559 จะคำนวณจาก

บทความที่ตีพิมพ์ในปี 2554-2558	จำนวน 10 เรื่อง
ถูก cited ในปี 2554-2558	จำนวน 20 ครั้ง
ถูก cited ในปี 2559 (ม.ค. - ก.ย.)	จำนวน 5 ครั้ง
	รวมเป็น 20+5 = 25 ครั้ง

$$\text{จะได้ } \frac{25}{10} = 2.5 \text{ ครั้ง/บทความ}$$

แหล่งข้อมูล/วิธีการจัดเก็บข้อมูล:

ส่วนงานจัดเก็บรวบรวมข้อมูลและสำนักบริหารวิจัยตรวจสอบข้อมูล

ผู้บริหารที่กำกับดูแล:

รองอธิการบดีและผู้ช่วยอธิการบดีที่กำกับด้านวิจัย

ตัวชี้วัดที่ 7: จำนวนโครงการวิจัย/บริการวิชาการที่ตอบปัญหาสังคม สิ่งแวดล้อมและตอบโจทย์ให้ประเทศ

หน่วยนับ: โครงการ

รอบระยะเวลาการเก็บข้อมูล: ปีงบประมาณ 2559 (1 ตุลาคม 2558 – 30 กันยายน 2559)

คำอธิบาย:

- โครงการวิจัย/บริการวิชาการที่สามารถปรับเปลี่ยนนโยบายสำคัญด้านต่างๆ เช่น เศรษฐกิจ สังคม สิ่งแวดล้อม การศึกษา การเมือง เป็นต้น ขององค์กรระดับชาติ
- องค์กรระดับชาติ หมายถึง 1) หน่วยงานราชการ (ส่วนกลางระดับกรมขึ้นไป ส่วนภูมิภาคระดับจังหวัด องค์กรปกครองส่วนท้องถิ่น) 2) รัฐวิสาหกิจ 3) เอกชน 4) ชุมชน
- ลักษณะโครงการที่เข้าข่าย อาทิเช่น
 - โครงการวิจัย/บริการวิชาการที่นำไปสู่การเปลี่ยนแปลงเชิงสังคม หรือเป็นประโยชน์ในการเปลี่ยนแปลงที่ดีต่อสังคม เช่น การลดช่องว่างทางรายได้ การเพิ่มความปลอดภัยในชีวิต และทรัพย์สิน การปรับปรุงคุณภาพชีวิต
 - โครงการวิจัย/บริการวิชาการที่นำไปสู่การแก้ปัญหาวิกฤตของสังคมและสิ่งแวดล้อม
 - โครงการวิจัย/บริการวิชาการที่ดำเนินการเสร็จสิ้นเรียบร้อยแล้ว (กรณีที่โครงการมีระยะเวลาดำเนินการชัดเจน ต้องสามารถแสดงผลผลิตที่ตอบปัญหาสังคม สิ่งแวดล้อม และตอบโจทย์ให้ประเทศได้)

รายละเอียดข้อมูลพื้นฐาน:

จำนวนโครงการวิจัยบริการวิชาการที่ตอบปัญหาสังคม สิ่งแวดล้อมและตอบโจทย์ให้ประเทศ

สูตรการคำนวณ (ถ้ามี):

ไม่มี

แหล่งข้อมูล/วิธีการจัดเก็บข้อมูล:

ส่วนงานจัดเก็บรวบรวมข้อมูลและสำนักบริหารวิจัยตรวจสอบข้อมูล

ผู้บริหารที่กำกับดูแล:

รองอธิการบดีและผู้ช่วยอธิการบดีที่กำกับด้านวิจัย

ตัวชี้วัดที่ 8: จำนวนเงินทุนวิจัยจากแหล่งทุนภายนอก

หน่วยนับ: ล้านบาท

รอบระยะเวลาการเก็บข้อมูล: ปีงบประมาณ 2559 (1 ตุลาคม 2558 – 30 กันยายน 2559)

คำอธิบาย:

- เงินทุนวิจัยจากแหล่งทุนภายนอก ได้แก่
 - แหล่งทุนในประเทศ เช่น สวทช. สกว. วช. เป็นต้น
 - หน่วยงานราชการอื่นๆ : กระทรวง กรม จังหวัด องค์กรปกครองส่วนท้องถิ่น เป็นต้น
 - หน่วยงานภาคเอกชน
 - หน่วยงานภาคอุตสาหกรรม
 - แหล่งทุนต่างประเทศ
 - อื่นๆที่มีใช้เงินวิจัยจากจุฬาลงกรณ์มหาวิทยาลัย และงบประมาณแผ่นดินปกติ
 - เงินบริจาคเพื่อการทำวิจัยผ่านมูลนิธิ
- เงินทุนวิจัยจากโครงการที่อาจารย์/นักวิจัย จากคณะ/สถาบัน ดำเนินการผ่านศูนย์บริการวิชาการฯ เฉพาะโครงการประเภทวิจัย (Commission Research) ไม่นับโครงการประเภทฝึกอบรม
- มูลค่าสิ่งของที่ได้รับการบริจาคเพื่อทำการวิจัย (In Kind)

หมายเหตุ กรณีโครงการที่มีระยะเวลามากกว่า 1 ปี หากไม่สามารถระบุทุนวิจัยในแต่ละปี ให้หารเฉลี่ยตามจำนวนปีของโครงการ

รายละเอียดข้อมูลพื้นฐาน:

1. จำนวนเงินทุนวิจัยจากแหล่งทุนภายนอกที่ทำประกาศโดยผ่านสำนักบริหารวิจัย
2. จำนวนเงินทุนวิจัยจากแหล่งทุนภายนอกที่ไม่ได้ทำประกาศ
3. จำนวนเงินทุนวิจัยจากแหล่งทุนภายนอกที่ผ่านศูนย์บริการวิชาการ
4. มูลค่าสิ่งของที่ได้รับการบริจาคเพื่อทำการวิจัย (In Kind)

สูตรการคำนวณ (ถ้ามี):

นำรายการในข้อมูลพื้นฐานมาบวกกัน

แหล่งข้อมูล/วิธีการจัดเก็บข้อมูล:

1. กรณีที่ทำประกาศและที่ผ่านศูนย์บริการวิชาการ สำนักบริหารวิจัยจะเป็นผู้รายงานข้อมูล
2. กรณีที่ไม่ทำประกาศ และมูลค่าสิ่งของที่ได้รับการบริจาคเพื่อทำการวิจัย (In Kind) ส่วนงานจะเป็นผู้รายงานข้อมูล

ผู้บริหารที่กำกับดูแล:

รองอธิการบดีและผู้ช่วยอธิการบดีที่กำกับด้านวิจัย

ตัวชี้วัดที่ 9.1: จำนวนคำขอรับสิทธิบัตรและอนุสิทธิบัตร

หน่วยนับ: เรื่อง

รอบระยะเวลาการเก็บข้อมูล: ปีงบประมาณ 2559 (1 ตุลาคม 2558 – 30 กันยายน 2559)

คำอธิบาย:

จำนวนคำขอรับสิทธิบัตรการประดิษฐ์และสิทธิบัตรการออกแบบผลิตภัณฑ์และอนุสิทธิบัตรทั้งในประเทศและต่างประเทศ

รายละเอียดข้อมูลพื้นฐาน:

จำนวนคำขอรับสิทธิบัตรและอนุสิทธิบัตร

สูตรการคำนวณ (ถ้ามี):

ไม่มี

แหล่งข้อมูล/วิธีการจัดเก็บข้อมูล:

สถาบันทรัพย์สินทางปัญญาเป็นผู้รายงานข้อมูล

ผู้บริหารที่กำกับดูแล:

รองอธิการบดีที่กำกับด้านวิจัย

ตัวชี้วัดที่ 9.2: จำนวนสัญญาวิทยุภัณฑ์วิจัย/ร่วมวิจัยและพัฒนาสัญญาพิสูจน์เทคโนโลยีและสัญญาอนุญาตใช้สิทธิ

หน่วยนับ: สัญญา

รอบระยะเวลาการเก็บข้อมูล: ปีงบประมาณ 2559 (1 ตุลาคม 2558 – 30 กันยายน 2559)

คำอธิบาย:

จำนวนสัญญาวิทยุภัณฑ์วิจัย/ร่วมวิจัยและพัฒนาสัญญาพิสูจน์เทคโนโลยีและสัญญาอนุญาตใช้สิทธิ

รายละเอียดข้อมูลพื้นฐาน:

จำนวนสัญญาวิทยุภัณฑ์วิจัย/ร่วมวิจัยและพัฒนาสัญญาพิสูจน์เทคโนโลยีและสัญญาอนุญาตใช้สิทธิ

สูตรการคำนวณ (ถ้ามี):

ไม่มี

แหล่งข้อมูล/วิธีการจัดเก็บข้อมูล:

สถาบันทรัพย์สินทางปัญญาเป็นผู้รายงานข้อมูล

ผู้บริหารที่กำกับดูแล:

รองอธิการบดีที่กำกับด้านวิจัย

ตัวชี้วัดที่ 9.3: รายได้จากการอนุญาตให้ใช้สิทธิและการถ่ายทอดเทคโนโลยี

หน่วยนับ: ล้านบาท

รอบระยะเวลาการเก็บข้อมูล: ปีงบประมาณ 2559 (1 ตุลาคม 2558 – 30 กันยายน 2559)

คำอธิบาย:

รายได้จากการอนุญาตให้ใช้สิทธิและการถ่ายทอดเทคโนโลยีที่ได้รับจริง

รายละเอียดข้อมูลพื้นฐาน:

รายได้จากการอนุญาตให้ใช้สิทธิและการถ่ายทอดเทคโนโลยี

สูตรการคำนวณ (ถ้ามี):

ไม่มี

แหล่งข้อมูล/วิธีการจัดเก็บข้อมูล:

สถาบันทรัพย์สินทางปัญญาเป็นผู้รายงานข้อมูล

ผู้บริหารที่กำกับดูแล:

รองอธิการบดีที่กำกับด้านวิจัย

ตัวชี้วัดที่ 10.3: ร้อยละความพึงพอใจของผู้ใช้บัณฑิต

หน่วยนับ: ร้อยละ

รอบระยะเวลาการเก็บข้อมูล: ปีการศึกษา 2558 (10 สิงหาคม 2558 – 5 สิงหาคม 2559)

คำอธิบาย:

ร้อยละความพึงพอใจของผู้ใช้บัณฑิตที่จบการศึกษาแล้วไม่ต่ำกว่า 1 ปี

รายละเอียดข้อมูลพื้นฐาน:

- ก. ร้อยละของจำนวนบัณฑิตที่ได้รับการประเมินคุณภาพโดยผู้ใช้บัณฑิตและ/หรือสถานศึกษาที่รับบัณฑิตเข้าศึกษาต่อ (เกณฑ์มาตรฐานของ สมศ. ตัวบ่งชี้ที่ 2)
- ข. ร้อยละความพึงพอใจของผู้ใช้บัณฑิตและ/หรือสถานศึกษาที่รับบัณฑิตเข้าศึกษาต่อ (เกณฑ์มาตรฐานของ สมศ. ตัวบ่งชี้ที่ 2)

สูตรการคำนวณ (ถ้ามี):

ไม่มี

แหล่งข้อมูล/วิธีการจัดเก็บข้อมูล:

เก็บข้อมูลจากผู้ใช้บัณฑิตที่สำเร็จการศึกษา ปีการศึกษา 2557 สำนักบริหารวิชาการเป็นผู้รายงานข้อมูล

ผู้บริหารที่กำกับดูแล:

รองอธิการบดีและผู้ช่วยอธิการบดีที่กำกับด้านวิชาการ

ตัวชี้วัดที่ 11 ก: จำนวนรางวัลในระดับชาติและนานาชาติของนิสิต ในด้านวิชาการ กีฬา คุณธรรม จริยธรรม และอื่นๆ/ปี

หน่วยนับ: รางวัล

รอบระยะเวลาการเก็บข้อมูล: ปีงบประมาณ 2559 (1 ตุลาคม 2558 – 30 กันยายน 2559)

คำอธิบาย:

รางวัลของนิสิตระดับปริญญาบัณฑิตและบัณฑิตศึกษาที่ได้รับในระดับชาติหรือนานาชาติ ในด้าน วิชาการ กีฬา คุณธรรม จริยธรรม และอื่นๆ

- หน่วยงานหรือองค์กรระดับชาติ หมายถึง หน่วยงานนอกสถาบันระดับกรมหรือเทียบเท่าขึ้นไป (เช่น ระดับจังหวัด) หรือรัฐวิสาหกิจ หรือองค์กรมหาชน หรือบริษัทมหาชนที่จดทะเบียนในตลาดหลักทรัพย์ หรือองค์กรกลางระดับชาติทั้งภาครัฐและเอกชน (เช่น สภาอุตสาหกรรม สภาหอการค้า สภาวิชาชีพ)
- หน่วยงานหรือองค์กรระดับนานาชาติ หมายถึง หน่วยงานหรือสถาบันต่างๆ ในระดับต่างประเทศ
- (มีการแข่งขันต่อยอดจากระดับชาติ และมีการส่งต่อไปในระดับนานาชาติ หรือ การแข่งขันระดับนานาชาติ)
- เกณฑ์ตามประกาศสำนักบริหารกิจการนิสิต
- ทั้งนี้ไม่นับรางวัลชมเชย

รายละเอียดข้อมูลพื้นฐาน:

จำนวนรางวัลของนิสิตระดับปริญญาบัณฑิตและบัณฑิตศึกษาที่ได้รับในระดับชาติหรือนานาชาติ ในด้าน วิชาการ กีฬา คุณธรรม จริยธรรม และอื่นๆ

สูตรการคำนวณ (ถ้ามี):

นำรายการในข้อมูลพื้นฐานมาบวกกัน

แหล่งข้อมูล/วิธีการจัดเก็บข้อมูล:

สำนักบริหารกิจการนิสิตเป็นผู้รายงานข้อมูล โดยดึงข้อมูลจากระบบดาวจุฬาฯ

ผู้บริหารที่กำกับดูแล:

รองอธิการบดีและผู้ช่วยอธิการบดีที่กำกับด้านกิจการนิสิต

ตัวชี้วัดที่ 11 ข: จำนวนรางวัลในระดับชาติและนานาชาติของ คณาจารย์และบุคลากร ในด้านวิชาการ กีฬา คุณธรรม จริยธรรม และอื่นๆปี

หน่วยนับ: รางวัล

รอบระยะเวลาการเก็บข้อมูล: ปีงบประมาณ 2559 (1 ตุลาคม 2558 – 30 กันยายน 2559)

คำอธิบาย:

รางวัลของคณาจารย์และบุคลากร ที่ได้รับในระดับชาติหรือนานาชาติ ในด้านวิชาการ วิจัย บริการวิชาการ ศิลปวัฒนธรรม และอื่นๆ

- หน่วยงานหรือองค์กรระดับชาติ หมายถึง หน่วยงานนอกสถาบันระดับกรมหรือเทียบเท่าขึ้นไป หรือรัฐวิสาหกิจ หรือองค์กรมหาชน หรือบริษัทมหาชนที่จดทะเบียนในตลาดหลักทรัพย์หรือองค์กรกลางระดับชาติทั้งภาครัฐและเอกชน รวมถึงการประชุมวิชาการ/วิจัย และอื่นๆ ในระดับชาติ
- หน่วยงานหรือองค์กรระดับนานาชาติ หมายถึง หน่วยงานหรือสถาบันต่างๆในระดับต่างประเทศ รวมถึงการประชุมวิชาการ/วิจัยและอื่นๆ ในระดับนานาชาติ
- ทั้งนี้ไม่นับรางวัลชมเชย

รายละเอียดข้อมูลพื้นฐาน:

1. จำนวนรางวัลของ **คณาจารย์**ที่ได้รับในระดับชาติหรือนานาชาติ ในด้านวิชาการ วิจัย บริการวิชาการ ศิลปวัฒนธรรม และอื่นๆ
2. จำนวนรางวัลของ **บุคลากร**ที่ได้รับในระดับชาติหรือนานาชาติ ในด้านวิชาการ วิจัย บริการวิชาการ ศิลปวัฒนธรรม และอื่นๆ

สูตรการคำนวณ (ถ้ามี):

นำรายการในข้อมูลพื้นฐานมาบวกกัน

แหล่งข้อมูล/วิธีการจัดเก็บข้อมูล:

ส่วนงานเป็นผู้รายงานข้อมูล

ผู้บริหารที่กำกับดูแล:

รองอธิการบดีและผู้ช่วยอธิการบดีที่กำกับด้านบริหารงานบุคคล

ตัวชี้วัดที่ 12: จำนวนรายงานการสมัครขอรับรางวัลคุณภาพ (Application Report) เช่น รางวัล TQA/TQC รางวัลการบริการประชาชนด้านคุณภาพหรือประสิทธิภาพจาก ก.พ.ร./สกอ. หรือหน่วยงานภายนอก

หน่วยนับ: รายงาน

รอบระยะเวลาการเก็บข้อมูล: ปีงบประมาณ 2559 (1 ตุลาคม 2558 – 30 กันยายน 2559)

คำอธิบาย:

จำนวนรายงาน (Application Report) ที่มีการสมัครขอรับรางวัลคุณภาพประเภทต่างๆ เช่น รางวัล TQA/TQC รางวัลการบริการประชาชนด้านคุณภาพหรือประสิทธิภาพจาก ก.พ.ร./สกอ. หรือหน่วยงานภายนอก อื่นๆทั้งระดับชาติและนานาชาติ

รายละเอียดข้อมูลพื้นฐาน:

จำนวนรายงาน (Application Report) การสมัครขอรับรางวัลคุณภาพประเภทต่างๆจากหน่วยงาน ภายนอกทั้งระดับชาติและนานาชาติ

สูตรการคำนวณ (ถ้ามี):

ไม่มี

แหล่งข้อมูล/วิธีการจัดเก็บข้อมูล:

สำนักบริหารยุทธศาสตร์และการงบประมาณเป็นผู้รายงานข้อมูล

ผู้บริหารที่กำกับดูแล:

รองอธิการบดีและผู้ช่วยอธิการบดีที่กำกับด้านนโยบายและยุทธศาสตร์

**ตัวชี้วัดที่ 12.1: จำนวนการปรับปรุงกลไก กระบวนการ หรือกิจกรรมที่ก่อให้เกิดการเพิ่มประสิทธิภาพ
ในการทำงานของแต่ละส่วนงานในแต่ละปี**

หน่วยนับ: กิจกรรม

รอบระยะเวลาการเก็บข้อมูล: ปีงบประมาณ 2559 (1 ตุลาคม 2558 – 30 กันยายน 2559)

คำอธิบาย:

จำนวนกระบวนการ/กิจกรรมของส่วนงานที่ก่อให้เกิดการเพิ่มประสิทธิภาพในการทำงาน

รายละเอียดข้อมูลพื้นฐาน:

ไม่มี

สูตรการคำนวณ (ถ้ามี):

ไม่มี

แหล่งข้อมูล/วิธีการจัดเก็บข้อมูล:

สำนักบริหารยุทธศาสตร์และการงบประมาณเป็นผู้รายงานข้อมูล

ผู้บริหารที่กำกับดูแล:

รองอธิการบดีและผู้ช่วยอธิการบดีที่กำกับด้านนโยบายและยุทธศาสตร์

ตัวชี้วัดที่ 13: ระดับความพึงพอใจของบุคลากรที่มีต่อองค์กร (Internal Customer)

หน่วยนับ: ร้อยละ

รอบระยะเวลาการเก็บข้อมูล: ปีงบประมาณ 2559 (1 ตุลาคม 2558 – 30 กันยายน 2559)

คำอธิบาย:

การวัดความเห็นของบุคลากรทั่วไปที่มีต่อส่วนงานและจุฬาฯ โดยตัวชี้วัดจะเป็น Composite KPI ของ
สิ่งแวดล้อมในการทำงาน เพื่อนร่วมงาน ผู้บังคับบัญชา ระบบงาน การประเมินผล ค่าตอบแทน สวัสดิการ

รายละเอียดข้อมูลพื้นฐาน:

ระดับความพึงพอใจของบุคลากรที่มีต่อองค์กร

สูตรการคำนวณ (ถ้ามี):

ไม่มี

แหล่งข้อมูล/วิธีการจัดเก็บข้อมูล:

สำนักบริหารทรัพยากรมนุษย์เป็นผู้รายงานข้อมูล

ผู้บริหารที่กำกับดูแล:

รองอธิการบดีและผู้ช่วยอธิการบดีที่กำกับด้านบริหารงานบุคคล

ตัวชี้วัดที่ 13.1: มีระบบการประเมินที่ชัดเจนและเป็นที่ยอมรับ ภายในปี 2557

หน่วยนับ: ระบบ

รอบระยะเวลาการเก็บข้อมูล: ปีงบประมาณ 2559 (1 ตุลาคม 2558 – 30 กันยายน 2559)

คำอธิบาย:

ระบบการประเมินผลงานที่สามารถใช้งานได้

รายละเอียดข้อมูลพื้นฐาน:

ไม่มี

สูตรการคำนวณ (ถ้ามี):

ไม่มี

แหล่งข้อมูล/วิธีการจัดเก็บข้อมูล:

สำนักบริหารทรัพยากรมนุษย์เป็นผู้รายงานข้อมูล

ผู้บริหารที่กำกับดูแล:

รองอธิการบดีและผู้ช่วยอธิการบดีที่กำกับด้านบริหารงานบุคคล

ตัวชี้วัดที่ 13.2: ระดับความพึงพอใจของแต่ละส่วนงานที่นำระบบการประเมินไปใช้ (วัดค่าปี 2557 เป็นต้นไป)

หน่วยนับ: ร้อยละ

รอบระยะเวลาการเก็บข้อมูล: ปีงบประมาณ 2559 (1 ตุลาคม 2558 – 30 กันยายน 2559)

คำอธิบาย:

การวัดความเห็นของแต่ละส่วนงานที่มีต่อระบบประเมินผล

รายละเอียดข้อมูลพื้นฐาน:

ร้อยละของความพึงพอใจของแต่ละส่วนงานที่นำระบบการประเมินไปใช้

สูตรการคำนวณ (ถ้ามี):

ไม่มี

แหล่งข้อมูล/วิธีการจัดเก็บข้อมูล:

สำนักบริหารทรัพยากรมนุษย์เป็นผู้รายงานข้อมูล

ผู้บริหารที่กำกับดูแล:

รองอธิการบดีและผู้ช่วยอธิการบดีที่กำกับด้านบริหารงานบุคคล

ตัวชี้วัดที่ 13.3: Employee Turnover Rate

หน่วยนับ: ร้อยละ

รอบระยะเวลาการเก็บข้อมูล: ปีงบประมาณ 2559 (1 ตุลาคม 2558 – 30 กันยายน 2559)

คำอธิบาย:

- จำนวนบุคลากรที่มีคุณภาพที่ลาออกจากจุฬาฯต่อจำนวนบุคลากรทั้งหมด
- เป็นข้อมูลเพื่อการบริหารจัดการ

รายละเอียดข้อมูลพื้นฐาน:

1. จำนวนบุคลากรที่มีคุณภาพที่ลาออกจากจุฬาฯ
2. จำนวนบุคลากรทั้งหมด

สูตรการคำนวณ (ถ้ามี):

$$\frac{\text{จำนวนบุคลากรที่มีคุณภาพที่ลาออกจากจุฬาฯ}}{\text{จำนวนบุคลากรทั้งหมด}} \times 100$$

แหล่งข้อมูล/วิธีการจัดเก็บข้อมูล:

สำนักบริหารทรัพยากรมนุษย์เป็นผู้รายงานข้อมูล

ผู้บริหารที่กำกับดูแล:

รองอธิการบดีและผู้ช่วยอธิการบดีที่กำกับด้านบริหารงานบุคคล

ตัวชี้วัดที่ 13.4: ร้อยละของบุคลากรที่มีแผนพัฒนารายบุคคล (IDP)

หน่วยนับ: ร้อยละ

รอบระยะเวลาการเก็บข้อมูล: ปีงบประมาณ 2559 (1 ตุลาคม 2558 – 30 กันยายน 2559)

คำอธิบาย:

จำนวนบุคลากรสายปฏิบัติการที่มีแผนพัฒนารายบุคคลต่อจำนวนบุคลากรสายปฏิบัติการทั้งหมด

รายละเอียดข้อมูลพื้นฐาน:

1. จำนวนบุคลากรที่มีแผนพัฒนารายบุคคล
2. จำนวนบุคลากรทั้งหมด

สูตรการคำนวณ (ถ้ามี):

$$\frac{\text{จำนวนบุคลากรสายปฏิบัติการที่มีแผนพัฒนารายบุคคล}}{\text{จำนวนบุคลากรสายปฏิบัติการทั้งหมด}} \times 100$$

แหล่งข้อมูล/วิธีการจัดเก็บข้อมูล:

สำนักบริหารทรัพยากรมนุษย์เป็นผู้รายงานข้อมูล

ผู้บริหารที่กำกับดูแล:

รองอธิการบดีและผู้ช่วยอธิการบดีที่กำกับด้านบริหารงานบุคคล

ตัวชี้วัดที่ 14: ระดับความสำเร็จของแผนการพัฒนาคุณค่าหลักของมหาวิทยาลัย

หน่วยนับ: -

รอบระยะเวลาการเก็บข้อมูล: ปีงบประมาณ 2559 (1 ตุลาคม 2558 – 30 กันยายน 2559)

คำอธิบาย:

การวัดความเห็นของบุคลากรทั่วไปที่มีต่อความรู้ความเข้าใจเกี่ยวกับคุณค่าหลัก

รายละเอียดข้อมูลพื้นฐาน:

เก็บรวบรวมข้อมูลความคิดเห็นของบุคลากรทั่วไปที่มีต่อความรู้ความเข้าใจเกี่ยวกับคุณค่าหลัก

สูตรการคำนวณ (ถ้ามี):

ไม่มี

แหล่งข้อมูล/วิธีการจัดเก็บข้อมูล:

สำนักบริหารทรัพยากรมนุษย์เป็นผู้รายงานข้อมูล

ผู้บริหารที่กำกับดูแล:

รองอธิการบดีและผู้ช่วยอธิการบดีที่กำกับด้านบริหารงานบุคคล

ตัวชี้วัดที่ 15: ระดับความพึงพอใจเฉลี่ยของผู้รับบริการที่มีต่อนโยบายและการให้บริการ IT เพื่อสนับสนุนภารกิจด้านต่างๆ

หน่วยนับ: ร้อยละ

รอบระยะเวลาการเก็บข้อมูล: ปีงบประมาณ 2559 (1 ตุลาคม 2558 – 30 กันยายน 2559)

คำอธิบาย:

การวัดความเห็นของผู้ใช้บริการ IT จากกลุ่มผู้ใช้ต่างๆ บุคลากรทั่วไป นิสิต ผู้บริหาร ที่มีต่อนโยบายและการให้บริการ IT เพื่อสนับสนุนภารกิจหลักของจุฬาฯ

รายละเอียดข้อมูลพื้นฐาน:

ระดับความพึงพอใจเฉลี่ยของผู้รับบริการที่มีต่อนโยบายและการให้บริการ IT เพื่อสนับสนุนภารกิจด้านต่างๆ

สูตรการคำนวณ (ถ้ามี):

ไม่มี

แหล่งข้อมูล/วิธีการจัดเก็บข้อมูล:

สำนักบริหารเทคโนโลยีสารสนเทศเป็นผู้รายงานข้อมูล

ผู้บริหารที่กำกับดูแล:

1. รองอธิการบดีที่กำกับด้านบริหารงานบุคคล
2. ผู้ช่วยอธิการบดีที่กำกับด้านเทคโนโลยีสารสนเทศ

ตัวชี้วัดที่ 15.3: การเชื่อมโยงระบบฐานข้อมูลภายในเพื่อนำไปสู่การตัดสินใจ

หน่วยนับ: ร้อยละ

รอบระยะเวลาการเก็บข้อมูล: ปีงบประมาณ 2559 (1 ตุลาคม 2558 – 30 กันยายน 2559)

คำอธิบาย:

การเชื่อมโยงฐานข้อมูลผ่านการวิเคราะห์โครงสร้างข้อมูล เพื่อการจัดทำพจนานุกรมข้อมูลสำหรับการแลกเปลี่ยนข้อมูลเพื่อนำไปใช้ในการตัดสินใจในการทำงานของมหาวิทยาลัย

รายละเอียดข้อมูลพื้นฐาน:

ไม่มี

สูตรการคำนวณ (ถ้ามี):

ไม่มี

แหล่งข้อมูล/วิธีการจัดเก็บข้อมูล:

สำนักบริหารเทคโนโลยีสารสนเทศเป็นผู้รายงานข้อมูล

ผู้บริหารที่กำกับดูแล:

1. รองอธิการบดีที่กำกับด้านบริหารงานบุคคล
2. ผู้ช่วยอธิการบดีที่กำกับด้านเทคโนโลยีสารสนเทศ

ตัวชี้วัดที่ 16: อัตราผลตอบแทนเฉลี่ยจากการหาผลประโยชน์จากเงินรายได้

หน่วยนับ: ร้อยละ

รอบระยะเวลาการเก็บข้อมูล: ปีงบประมาณ 2559 (1 ตุลาคม 2558 – 30 กันยายน 2559)

คำอธิบาย:

อัตราผลตอบแทนเฉลี่ยจากการหาผลประโยชน์จากเงินรายได้

รายละเอียดข้อมูลพื้นฐาน:

1. อัตราผลตอบแทนเฉลี่ยจากการหาผลประโยชน์จากเงินรายได้
2. อัตราเงินเพื่อเฉลี่ยตามประกาศของธนาคารแห่งประเทศไทย

สูตรการคำนวณ (ถ้ามี):

ไม่มี

แหล่งข้อมูล/วิธีการจัดเก็บข้อมูล:

ศูนย์วิเคราะห์เงินรายได้และปฏิบัติการลงทุนเป็นผู้รายงานข้อมูล

ผู้บริหารที่กำกับดูแล:

รองอธิการบดีและผู้ช่วยอธิการบดีที่กำกับด้านการคลัง

ตัวชี้วัดที่ 17.1: ร้อยละของเงินสดและรายการเทียบเท่าเงินสดต่อเงินลงทุน

หน่วยนับ: ร้อยละ

รอบระยะเวลาการเก็บข้อมูล: ปีงบประมาณ 2559 (1 ตุลาคม 2558 – 30 กันยายน 2559)

คำอธิบาย:

เงินสดและรายการเทียบเท่าเงินสด ประกอบด้วย เงินสด เงินกระแสฝากรายวัน และเงินออมทรัพย์ (ยิ่งน้อยยิ่งดี)

รายละเอียดข้อมูลพื้นฐาน:

ร้อยละของเงินสดและรายการเทียบเท่าเงินสดต่อเงินลงทุน

สูตรการคำนวณ (ถ้ามี):

ไม่มี

แหล่งข้อมูล/วิธีการจัดเก็บข้อมูล:

ศูนย์วิเคราะห์เงินรายได้และปฏิบัติการลงทุนเป็นผู้รายงานข้อมูล

ผู้บริหารที่กำกับดูแล:

รองอธิการบดีและผู้ช่วยอธิการบดีที่กำกับด้านการคลัง

ตัวชี้วัดที่ 17.2: มูลค่าเงินรายได้ที่บริหารภายใต้กองทุนส่วนบุคคลจุฬาฯ

หน่วยนับ: ล้านบาท

รอบระยะเวลาการเก็บข้อมูล: ปีงบประมาณ 2559 (1 ตุลาคม 2558 – 30 กันยายน 2559)

คำอธิบาย:

ไม่มี

รายละเอียดข้อมูลพื้นฐาน:

มูลค่าเงินรายได้ที่บริหารภายใต้กองทุนส่วนบุคคล จุฬาฯ

สูตรการคำนวณ (ถ้ามี):

ไม่มี

แหล่งข้อมูล/วิธีการจัดเก็บข้อมูล:

ศูนย์วิเคราะห์เงินรายได้และปฏิบัติการลงทุนเป็นผู้รายงานข้อมูล

ผู้บริหารที่กำกับดูแล:

รองอธิการบดีและผู้ช่วยอธิการบดีที่กำกับด้านการคลัง

ตัวชี้วัดที่ 17.3: อัตราการเพิ่มขึ้นของทุนคงยอดเงินต้น

หน่วยนับ: ร้อยละ

รอบระยะเวลาการเก็บข้อมูล: ปีงบประมาณ 2559 (1 ตุลาคม 2558 – 30 กันยายน 2559)

คำอธิบาย:

ไม่มี

รายละเอียดข้อมูลพื้นฐาน:

อัตราการเพิ่มขึ้นของทุนคงยอดเงินต้น

สูตรการคำนวณ (ถ้ามี):

ไม่มี

แหล่งข้อมูล/วิธีการจัดเก็บข้อมูล:

ศูนย์วิเคราะห์เงินรายได้และปฏิบัติการลงทุนเป็นผู้รายงานข้อมูล

ผู้บริหารที่กำกับดูแล:

รองอธิการบดีและผู้ช่วยอธิการบดีที่กำกับด้านการคลัง

ตัวชี้วัดที่ 17.4: รายได้สุทธิจากการบริหารทรัพย์สินกายภาพ (ไม่หักงบลงทุน)

หน่วยนับ: ล้านบาท

รอบระยะเวลาการเก็บข้อมูล: ปีงบประมาณ 2559 (1 ตุลาคม 2558 – 30 กันยายน 2559)

คำอธิบาย:

รายได้ทั้งหมดจากการบริหารจัดการทรัพย์สินเขตพาณิชย์ของมหาวิทยาลัย หักด้วยรายจ่ายในการบริหารและดำเนินงานทั้งหมดยกเว้นเงินลงทุน

รายละเอียดข้อมูลพื้นฐาน:

รายได้สุทธิจากการบริหารทรัพย์สินกายภาพ (ไม่หักงบลงทุน)

สูตรการคำนวณ (ถ้ามี):

ไม่มี

แหล่งข้อมูล/วิธีการจัดเก็บข้อมูล:

สำนักงานจัดการทรัพย์สินเป็นผู้รายงานข้อมูล

ผู้บริหารที่กำกับดูแล:

รองอธิการบดีและผู้ช่วยอธิการบดีที่กำกับด้านการจัดการทรัพย์สิน

ตัวชี้วัดที่ 17.5: สัดส่วนของพื้นที่ในเขตพาณิชย์ที่มีค่า ROA มากกว่า 4%

หน่วยนับ: ร้อยละ

รอบระยะเวลาการเก็บข้อมูล: ปีงบประมาณ 2559 (1 ตุลาคม 2558 – 30 กันยายน 2559)

คำอธิบาย:

ความสามารถในการทำรายได้ของสินทรัพย์ โดยคิดเป็นสัดส่วนของพื้นที่ที่มีค่า ROA มากกว่า 4% ต่อปี หรือเทียบเท่า (กรณีชำระค่าเช่าระยะยาว) ต่อพื้นที่ในเขตพาณิชย์

รายละเอียดข้อมูลพื้นฐาน:

สัดส่วนของพื้นที่ในเขตพาณิชย์ที่มีค่า ROA มากกว่า 4%

สูตรการคำนวณ (ถ้ามี):

ไม่มี

แหล่งข้อมูล/วิธีการจัดเก็บข้อมูล:

สำนักงานจัดการทรัพย์สินเป็นผู้รายงานข้อมูล

ผู้บริหารที่กำกับดูแล:

รองอธิการบดีและผู้ช่วยอธิการบดีที่กำกับด้านการจัดการทรัพย์สิน

ตัวชี้วัดที่ 17.7: ระดับความพึงพอใจของผู้เช่าและผู้ให้บริการ

หน่วยนับ: ร้อยละ

รอบระยะเวลาการเก็บข้อมูล: ปีงบประมาณ 2559 (1 ตุลาคม 2558 – 30 กันยายน 2559)

คำอธิบาย:

ร้อยละความพึงพอใจของผู้เช่าและผู้ให้บริการจากการสำรวจประจำปี

รายละเอียดข้อมูลพื้นฐาน:

ระดับความพึงพอใจของผู้เช่าและผู้ให้บริการ

สูตรการคำนวณ (ถ้ามี):

ไม่มี

แหล่งข้อมูล/วิธีการจัดเก็บข้อมูล:

สำนักงานจัดการทรัพย์สินเป็นผู้รายงานข้อมูล

ผู้บริหารที่กำกับดูแล:

รองอธิการบดีและผู้ช่วยอธิการบดีที่กำกับด้านการจัดการทรัพย์สิน

ตัวชี้วัดที่ 18: รายได้รวมจากการบริหารทรัพย์สินกายภาพ

หน่วยนับ: ล้านบาท

รอบระยะเวลาการเก็บข้อมูล: ปีงบประมาณ 2559 (1 ตุลาคม 2558 – 30 กันยายน 2559)

คำอธิบาย:

รายได้ทั้งหมดจากการบริหารจัดการทรัพย์สินทางกายภาพในเขตพาณิชย์ของมหาวิทยาลัย

รายละเอียดข้อมูลพื้นฐาน:

รายได้รวมจากการบริหารทรัพย์สินกายภาพ

สูตรการคำนวณ (ถ้ามี):

ไม่มี

แหล่งข้อมูล/วิธีการจัดเก็บข้อมูล:

สำนักงานจัดการทรัพย์สินเป็นผู้รายงานข้อมูล

ผู้บริหารที่กำกับดูแล:

รองอธิการบดีและผู้ช่วยอธิการบดีที่กำกับด้านการจัดการทรัพย์สิน

ตัวชี้วัดที่ 19: มูลค่าเงินและสิ่งของจากการระดมทุนเพื่อพัฒนามหาวิทยาลัย

หน่วยนับ: ล้านบาท

รอบระยะเวลาการเก็บข้อมูล: ปีงบประมาณ 2559 (1 ตุลาคม 2558 – 30 กันยายน 2559)

คำอธิบาย:

มูลค่าเงินและสิ่งของจากการระดมทุนเพื่อพัฒนามหาวิทยาลัยโดยครอบคลุมทั้งระดับมหาวิทยาลัยและระดับส่วนงาน/หน่วยงาน ทั้งนี้ แยกเป็นกรณีที่ดำเนินงานเป็นประจำและกรณีเฉพาะกิจ

รายละเอียดข้อมูลพื้นฐาน:

มูลค่าเงินและสิ่งของจากการระดมทุนเพื่อพัฒนามหาวิทยาลัย

สูตรการคำนวณ (ถ้ามี):

ไม่มี

แหล่งข้อมูล/วิธีการจัดเก็บข้อมูล:

สำนักบริหารการเงิน การบัญชีและการพัสดุเป็นผู้รายงานข้อมูล

ผู้บริหารที่กำกับดูแล:

รองอธิการบดีและผู้ช่วยอธิการบดีที่กำกับด้านการคลัง

ตัวชี้วัดที่ 20: จำนวนเงินสนับสนุนการศึกษา

หน่วยนับ: ล้านบาท

รอบระยะเวลาการเก็บข้อมูล: ปีงบประมาณ 2559 (1 ตุลาคม 2558 – 30 กันยายน 2559)

คำอธิบาย:

จำนวนเงินทุนการศึกษาจากทุกแหล่งทุน ทั้งที่ได้จากมหาวิทยาลัยและหน่วยงานภายนอกที่มอบให้แก่นิสิต

รายละเอียดข้อมูลพื้นฐาน:

จำนวนเงินสนับสนุนการศึกษา

สูตรการคำนวณ (ถ้ามี):

ไม่มี

แหล่งข้อมูล/วิธีการจัดเก็บข้อมูล:

สำนักบริหารยุทธศาสตร์และการงบประมาณเป็นผู้รายงานข้อมูล

ผู้บริหารที่กำกับดูแล:

รองอธิการบดีและผู้ช่วยอธิการบดีที่กำกับด้านนโยบายและยุทธศาสตร์

ตัวชี้วัดที่ 21.1: ร้อยละของนิสิตที่ได้รับความช่วยเหลือ

หน่วยนับ: ร้อยละ

รอบระยะเวลาการเก็บข้อมูล: ปีงบประมาณ 2559 (1 ตุลาคม 2558 – 30 กันยายน 2559)

คำอธิบาย:

จำนวนของนิสิตที่ขอรับและได้รับความช่วยเหลือจากมหาวิทยาลัยเมื่อได้รับความเดือดร้อนอื่น ๆ ที่ไม่ใช่เรื่องทุนสนับสนุนการศึกษา โดยนับเฉพาะจำนวนนิสิตที่ยื่นขอความช่วยเหลือและสมควรได้รับความช่วยเหลือจริง

รายละเอียดข้อมูลพื้นฐาน:

1. จำนวนนิสิตที่ได้รับความช่วยเหลือ
2. จำนวนนิสิตทั้งหมดที่ขอรับความช่วยเหลือ

สูตรการคำนวณ (ถ้ามี):

$$\frac{\text{จำนวนนิสิตที่ได้รับความช่วยเหลือ}}{\text{จำนวนนิสิตทั้งหมดที่ขอรับความช่วยเหลือ}} \times 100$$

แหล่งข้อมูล/วิธีการจัดเก็บข้อมูล:

สำนักบริหารกิจการนิสิตเป็นผู้รายงานข้อมูล

ผู้บริหารที่กำกับดูแล:

รองอธิการบดีและผู้ช่วยอธิการบดีที่กำกับด้านกิจการนิสิต

ตัวชี้วัดที่ 21.2: ร้อยละของบุคลากรที่ได้รับความช่วยเหลือ

หน่วยนับ: ร้อยละ

รอบระยะเวลาการเก็บข้อมูล: ปีงบประมาณ 2559 (1 ตุลาคม 2558 – 30 กันยายน 2559)

คำอธิบาย:

การช่วยเหลือบุคลากรด้านสวัสดิการเมื่อได้รับความเดือดร้อน

รายละเอียดข้อมูลพื้นฐาน:

1. จำนวนแบบฟอร์มที่ได้รับความช่วยเหลือเมื่อได้รับความเดือดร้อนเกี่ยวกับสวัสดิการ
2. จำนวนแบบฟอร์มขอความช่วยเหลือทั้งหมดของบุคลากร

สูตรการคำนวณ (ถ้ามี):

$$\frac{\text{จำนวนแบบฟอร์มที่ได้รับความช่วยเหลือเมื่อได้รับความเดือดร้อนเกี่ยวกับสวัสดิการ}}{\text{จำนวนแบบฟอร์มขอความช่วยเหลือทั้งหมดของบุคลากร}} \times 100$$

แหล่งข้อมูล/วิธีการจัดเก็บข้อมูล:

สำนักบริหารทรัพยากรมนุษย์เป็นผู้รายงานข้อมูล

ผู้บริหารที่กำกับดูแล:

รองอธิการบดีและผู้ช่วยอธิการบดีที่กำกับด้านบริหารงานบุคคล

ตัวชี้วัดที่ 22 ก: จำนวนโครงการที่ส่วนกลางของจุฬาฯ เข้าไปช่วยเหลือทางวิชาการ

หน่วยนับ: โครงการ

รอบระยะเวลาการเก็บข้อมูล: ปีงบประมาณ 2559 (1 ตุลาคม 2558 – 30 กันยายน 2559)

คำอธิบาย:

จำนวนโครงการที่ส่วนกลางของมหาวิทยาลัยเข้าไปสนับสนุนในการพัฒนาชุมชน ภายใต้นโยบายและพื้นที่เป้าหมายของมหาวิทยาลัย โดยเป็นโครงการที่สอดคล้องกับความต้องการของชุมชน

- นับจากแบบเสนอโครงการที่ส่วนงานเสนอและได้รับการอนุมัติในรอบปีงบประมาณ
- การที่ทราบได้ว่านำวิชาการเข้าไปสนับสนุนชุมชนตรงความต้องการ พิจารณาจาก
 - มีประเมินความต้องการของชุมชนก่อนดำเนินโครงการ
 - เน้นการมีส่วนร่วมของสมาชิกในชุมชน
 - มีการประเมินผลการดำเนินงานหลังโครงการเสร็จสิ้น
 - 1) เชิงปริมาณ (จำนวนสมาชิกชุมชนที่เข้าร่วม)
 - 2) เชิงคุณภาพ (การนำความรู้ไปใช้ในการแก้ปัญหาของสมาชิกในชุมชน ความพึงพอใจของสมาชิกในชุมชนที่เข้าร่วมโครงการ)

รายละเอียดข้อมูลพื้นฐาน:

จำนวนโครงการที่ส่วนกลางของจุฬาฯ เข้าไปช่วยเหลือทางวิชาการ

สูตรการคำนวณ (ถ้ามี):

ไม่มี

แหล่งข้อมูล/วิธีการจัดเก็บข้อมูล:

สำนักบริหารยุทธศาสตร์และการงบประมาณเป็นผู้รายงานข้อมูล

ผู้บริหารที่กำกับดูแล:

รองอธิการบดีและผู้ช่วยอธิการบดีที่กำกับด้านนโยบายและยุทธศาสตร์

ตัวชี้วัดที่ 22 ข: จำนวนโครงการที่คณะ/สถาบันของจุฬาฯ เข้าไปช่วยเหลือทางวิชาการ

หน่วยนับ: โครงการ

รอบระยะเวลาการเก็บข้อมูล: ปีงบประมาณ 2559 (1 ตุลาคม 2558 – 30 กันยายน 2559)

คำอธิบาย:

จำนวนโครงการที่คณะ/สถาบันของมหาวิทยาลัยเข้าไปสนับสนุนในการพัฒนาชุมชน โดยเน้นการมีส่วนร่วมของสมาชิกในชุมชน

รายละเอียดข้อมูลพื้นฐาน:

จำนวนโครงการที่คณะ/สถาบันของจุฬาฯ เข้าไปช่วยเหลือทางวิชาการ

สูตรการคำนวณ (ถ้ามี):

ไม่มี

แหล่งข้อมูล/วิธีการจัดเก็บข้อมูล:

ส่วนงานเป็นผู้รายงานข้อมูล

ผู้บริหารที่กำกับดูแล:

รองอธิการบดีและผู้ช่วยอธิการบดีที่กำกับด้านนโยบายและยุทธศาสตร์

ตัวชี้วัดที่ 22.1: ความพึงพอใจของชุมชนต่อโครงการที่จุฬาฯ เข้าไปช่วยเหลือทางวิชาการ

หน่วยนับ: คะแนนความพึงพอใจเฉลี่ย (เต็ม 5 คะแนน)

รอบระยะเวลาการเก็บข้อมูล: ปีงบประมาณ 2559 (1 ตุลาคม 2558 – 30 กันยายน 2559)

คำอธิบาย:

ความพึงพอใจของประชาคมในชุมชนต่อโครงการ

รายละเอียดข้อมูลพื้นฐาน:

ไม่มี

สูตรการคำนวณ (ถ้ามี):

ไม่มี

แหล่งข้อมูล/วิธีการจัดเก็บข้อมูล:

สำนักบริหารยุทธศาสตร์และการงบประมาณเป็นผู้รายงานข้อมูล

ผู้บริหารที่กำกับดูแล:

1. รองอธิการบดีและผู้ช่วยอธิการบดีที่กำกับด้านนโยบายและยุทธศาสตร์
2. รองอธิการบดีและผู้ช่วยอธิการบดีที่กำกับด้านการจัดการทรัพย์สิน

ตัวชี้วัดที่ 23: ระดับคุณภาพชีวิต/ความผาสุกของประชาคมจุฬาและชุมชนรอบข้าง

หน่วยนับ: คะแนนเฉลี่ยระดับความสุขรวม (ร้อยละ)

รอบระยะเวลาการเก็บข้อมูล: ปีงบประมาณ 2559 (1 ตุลาคม 2558 – 30 กันยายน 2559)

คำอธิบาย:

คะแนนเฉลี่ยระดับความสุขของประชาคมจุฬา และประชาคมในชุมชนรอบข้าง

รายละเอียดข้อมูลพื้นฐาน:

1. คะแนนเฉลี่ยระดับความสุขของนิสิต
2. คะแนนเฉลี่ยระดับความสุขของบุคลากร
3. คะแนนเฉลี่ยระดับความสุขของประชาคมในชุมชนที่เกี่ยวข้อง

สูตรการคำนวณ (ถ้ามี):

ไม่มี

แหล่งข้อมูล/วิธีการจัดเก็บข้อมูล:

สำนักบริหารยุทธศาสตร์และการงบประมาณเป็นผู้รายงานข้อมูล

ผู้บริหารที่กำกับดูแล:

1. รองอธิการบดีและผู้ช่วยอธิการบดีที่กำกับด้านนโยบายและยุทธศาสตร์
2. รองอธิการบดีที่กำกับด้านการจัดการทรัพย์สิน
3. รองอธิการบดีที่กำกับด้านกิจการนิสิต
4. รองอธิการบดีที่กำกับด้านบริหารงานบุคคล

ตัวชี้วัดที่ 23.1: ระดับความสุจริตของนิสิตในแต่ละส่วนงาน

หน่วยนับ: คะแนนเฉลี่ยความสุข (ร้อยละ)

รอบระยะเวลาการเก็บข้อมูล: ปีงบประมาณ 2559 (1 ตุลาคม 2558 – 30 กันยายน 2559)

คำอธิบาย:

คะแนนเฉลี่ยระดับความสุขของนิสิตในแต่ละส่วนงาน

รายละเอียดข้อมูลพื้นฐาน:

ไม่มี

สูตรการคำนวณ (ถ้ามี):

ไม่มี

แหล่งข้อมูล/วิธีการจัดเก็บข้อมูล:

สำนักบริหารยุทธศาสตร์และการงบประมาณเป็นผู้รายงานข้อมูล

ผู้บริหารที่กำกับดูแล:

1. รองอธิการบดีที่กำกับด้านกิจการนิสิต
2. ผู้ช่วยอธิการบดีที่กำกับด้านนโยบายและยุทธศาสตร์

ตัวชี้วัดที่ 23.2: ระดับความสุจริตของบุคลากรในแต่ละส่วนงาน

หน่วยนับ: คะแนนเฉลี่ยความสุข (ร้อยละ)

รอบระยะเวลาการเก็บข้อมูล: ปีงบประมาณ 2559 (1 ตุลาคม 2558 – 30 กันยายน 2559)

คำอธิบาย:

คะแนนเฉลี่ยระดับความสุขของบุคลากรในแต่ละส่วนงาน

รายละเอียดข้อมูลพื้นฐาน:

ไม่มี

สูตรการคำนวณ (ถ้ามี):

ไม่มี

แหล่งข้อมูล/วิธีการจัดเก็บข้อมูล:

สำนักบริหารยุทธศาสตร์และการงบประมาณเป็นผู้รายงานข้อมูล

ผู้บริหารที่กำกับดูแล:

1. รองอธิการบดีที่กำกับด้านบริหารงานบุคคล
2. ผู้ช่วยอธิการบดีที่กำกับด้านนโยบายและยุทธศาสตร์

ตัวชี้วัดที่ 23.3: ระดับความพึงพอใจ ของชุมชน 5 ส ชุมชนสระบุรี และชุมชนอื่นที่เกี่ยวข้อง

หน่วยนับ: คะแนนเฉลี่ยระดับความพึงพอใจ (ร้อยละ)

รอบระยะเวลาการเก็บข้อมูล: ปีงบประมาณ 2559 (1 ตุลาคม 2558 – 30 กันยายน 2559)

คำอธิบาย:

คะแนนเฉลี่ยระดับความพึงพอใจของประชาชนในชุมชนที่เกี่ยวข้อง

รายละเอียดข้อมูลพื้นฐาน:

ไม่มี

สูตรการคำนวณ (ถ้ามี):

ไม่มี

แหล่งข้อมูล/วิธีการจัดเก็บข้อมูล:

สำนักบริหารยุทธศาสตร์และการงบประมาณเป็นผู้รายงานข้อมูล

ผู้บริหารที่กำกับดูแล:

1. รองอธิการบดีที่กำกับด้านการจัดการทรัพย์สิน
2. รองอธิการบดีและผู้ช่วยอธิการบดีที่กำกับด้านนโยบายและยุทธศาสตร์

ตัวชี้วัดที่ 23.7: จำนวนกิจกรรมส่งเสริมความปลอดภัยในที่ทำงาน

หน่วยนับ: ค่าเฉลี่ยของจำนวนกิจกรรมส่งเสริมความปลอดภัยในที่ทำงานที่แต่ละส่วนงานจัดขึ้น

รอบระยะเวลาการเก็บข้อมูล: ปีงบประมาณ 2559 (1 ตุลาคม 2558 – 30 กันยายน 2559)

คำอธิบาย:

เก็บข้อมูลจำนวนกิจกรรมที่ส่งเสริมความปลอดภัย เช่น การซ้อมดับเพลิง การซ้อมอพยพหนีไฟ ฯลฯ ที่ได้ทำภายในส่วนงาน

รายละเอียดข้อมูลพื้นฐาน:

ไม่มี

สูตรการคำนวณ (ถ้ามี):

ไม่มี

แหล่งข้อมูล/วิธีการจัดเก็บข้อมูล:

สำนักบริหารระบบกายภาพเป็นผู้รวบรวมข้อมูล

ผู้บริหารที่กำกับดูแล:

รองอธิการบดีและผู้ช่วยอธิการบดีที่กำกับด้านกายภาพ

ตัวชี้วัดที่ 23.8: ประสิทธิภาพการปฏิบัติงานของศูนย์รักษาความปลอดภัยที่เพิ่มขึ้น

หน่วยนับ: ร้อยละความพึงพอใจของผู้รับบริการ

รอบระยะเวลาการเก็บข้อมูล: ปีงบประมาณ 2559 (1 ตุลาคม 2558 – 30 กันยายน 2559)

คำอธิบาย:

ประเมินประสิทธิภาพการทำงานของเจ้าหน้าที่ รปภ. ในระดับบุคคลและประเมินภาพรวมของศูนย์

รายละเอียดข้อมูลพื้นฐาน:

ไม่มี

สูตรการคำนวณ (ถ้ามี):

ไม่มี

แหล่งข้อมูล/วิธีการจัดเก็บข้อมูล:

ศูนย์รักษาความปลอดภัยและจัดการจราจรเป็นผู้รายงานข้อมูล

ผู้บริหารที่กำกับดูแล:

รองอธิการบดีที่กำกับด้านกายภาพ

ตัวชี้วัดที่ 24: ร้อยละของนิสิตที่เข้าร่วมกิจกรรมที่เกี่ยวข้องกับกีฬา

หน่วยนับ: ร้อยละ

รอบระยะเวลาการเก็บข้อมูล: ปีการศึกษา 2558 (10 สิงหาคม 2558 – 5 สิงหาคม 2559)

คำอธิบาย:

จำนวนนิสิตที่เข้าร่วมกิจกรรมที่เกี่ยวข้องกับการกีฬาในทุกตำแหน่งหน้าที่

รายละเอียดข้อมูลพื้นฐาน:

1. จำนวนนิสิตที่เข้าร่วมกิจกรรมที่เกี่ยวข้องกับการกีฬา
2. จำนวนนิสิตทั้งหมด

สูตรการคำนวณ (ถ้ามี):

$$\frac{\text{จำนวนนิสิตที่เข้าร่วมกิจกรรมที่เกี่ยวข้องกับการกีฬา}}{\text{จำนวนนิสิตทั้งหมด}} \times 100$$

แหล่งข้อมูล/วิธีการจัดเก็บข้อมูล:

สำนักบริหารกิจการนิสิตเป็นผู้รายงานข้อมูล

ผู้บริหารที่กำกับดูแล:

รองอธิการบดีและผู้ช่วยอธิการบดีด้านกิจการนิสิต

ตัวชี้วัดที่ 25: ระดับความนิยมด้านชื่อเสียงของมหาวิทยาลัย (Peer review score on University reputation)

หน่วยนับ: คะแนน

รอบระยะเวลาการเก็บข้อมูล: ปีงบประมาณ 2559 (1 ตุลาคม 2558 – 30 กันยายน 2559)

คำอธิบาย:

ผลคะแนนเชิงเปรียบเทียบจากการจัดอันดับมหาวิทยาลัยโลก โดย QS University Ranking: Asia ในด้านชื่อเสียงของมหาวิทยาลัย โดยใช้ผลจากการสอบถามจากผู้บริหารในมหาวิทยาลัยและอาจารย์ในระดับต่างๆทั่วโลก ซึ่งดำเนินการโดย QS

รายละเอียดข้อมูลพื้นฐาน:

ไม่มี

สูตรการคำนวณ (ถ้ามี):

ไม่มี

แหล่งข้อมูล/วิธีการจัดเก็บข้อมูล:

ไม่มี

ผู้บริหารที่กำกับดูแล:

1. รองอธิการบดีที่กำกับด้านวิชาการ
2. ผู้ช่วยอธิการบดีที่กำกับสำนักบริหารวิรัชกิจฯ

ตัวชี้วัดที่ 26.1: ร้อยละของปริมาณขยะเหลือทิ้งจากปริมาณขยะทั้งหมด

หน่วยนับ: ร้อยละ

รอบระยะเวลาการเก็บข้อมูล: ปีงบประมาณ 2559 (1 ตุลาคม 2558 – 30 กันยายน 2559)

คำอธิบาย:

ร้อยละโดยน้ำหนักของขยะที่ต้องกำจัดทิ้งต่อปริมาณขยะทั้งหมดที่เกิดขึ้นในสำนักงาน

รายละเอียดข้อมูลพื้นฐาน:

1. น้ำหนักของขยะที่เหลือทิ้ง (น้ำหนักของขยะที่เหลือ หลังการคัดแยกขยะรีไซเคิลออกแล้ว หน่วยเป็น กิโลกรัม)
2. น้ำหนักของขยะทั้งหมด (น้ำหนักของขยะทั้งหมดทุกประเภท (ขยะเหลือทิ้ง + ขยะรีไซเคิล) หน่วยเป็นกิโลกรัม)

สูตรการคำนวณ (ถ้ามี):

$$\frac{\text{น้ำหนักของขยะที่เหลือทิ้ง}}{\text{น้ำหนักของขยะทั้งหมด}} \times 100$$

แหล่งข้อมูล:

สำนักงานรายงานข้อมูลผ่านสำนักบริหารระบบกายภาพ

วิธีการจัดเก็บข้อมูล:

1. ใช้วิธีการชั่งน้ำหนักของขยะเหลือทิ้งในแต่ละวัน
2. ใช้การวัดแบบการประมาณค่าจากน้ำหนักบรรจุของถุงขยะขนาดมาตรฐาน 40" x 24" น้ำหนักเฉลี่ย 60 kg./ถุง
ตัวอย่างการจดบันทึก เช่น จำนวนขยะ 5 ถุง/วัน คิดเป็นปริมาณขยะโดยประมาณ
 $5 \times 60 \text{ kg.} = 300 \text{ kg./วัน}$
3. ใช้การวัดแบบการประมาณค่าจากน้ำหนักบรรจุของคอนเทนเนอร์ ใช้ประมาณค่าเฉลี่ย $8\text{m}^3 = 4,000 \text{ kg./คอนเทนเนอร์}$
ตัวอย่างการจดบันทึก เช่น จำนวนขยะ $\frac{3}{4}$ คอนเทนเนอร์ต่อรอบที่รถมาเก็บ (มาเก็บวันเว้นวัน)
คิดเป็นปริมาณขยะโดยประมาณ
 $(\frac{3}{4}) \times 4,000 \text{ kg./2 วัน} = 1,500 \text{ kg./วัน}$
4. การเก็บข้อมูลขยะรีไซเคิลอาจทำการตกลงกับคนแยกขยะ/แม่บ้านของสำนักงาน ให้รายงานน้ำหนักของขยะรีไซเคิลก่อนนำไปจำหน่าย หรือขอข้อมูลจากผู้ที่มารับซื้อขยะรีไซเคิล โดยนำข้อมูลที่ได้นำไปคำนวณเป็นน้ำหนักเฉลี่ยต่อวัน
ตัวอย่างการจดบันทึก เช่น คนรับซื้อขยะรีไซเคิลรายงานปริมาณขยะที่รับซื้อทั้งหมดใน 1 สัปดาห์
คิดเป็นปริมาณโดยประมาณ $110 \text{ kg./5 วัน} = 22 \text{ kg./วัน}$

ผู้บริหารที่กำกับดูแล:

รองอธิการบดีและผู้ช่วยอธิการบดีที่กำกับด้านกายภาพ

ตัวชี้วัดที่ 26.2: ร้อยละค่าสาธารณูปโภคต่อรายได้

หน่วยนับ: ร้อยละ

รอบระยะเวลาการเก็บข้อมูล: ปีงบประมาณ 2559 (1 ตุลาคม 2558 – 30 กันยายน 2559)

คำอธิบาย:

ร้อยละของค่าสาธารณูปโภค ไฟฟ้าและน้ำประปาต่อรายได้ทั้งหมดที่เกิดจากการดำเนินกิจกรรมของส่วนงาน

รายละเอียดข้อมูลพื้นฐาน:

1. ค่าไฟฟ้าและน้ำประปา (หน่วยเป็นล้านบาท)
2. รายได้ทั้งหมดที่เกิดจากการดำเนินกิจกรรมของส่วนงานจากทุกแหล่ง (หน่วยเป็นล้านบาท)

สูตรการคำนวณ (ถ้ามี):

$$\frac{\text{ค่าไฟฟ้าและน้ำประปา}}{\text{รายได้ทั้งหมดที่เกิดจากการดำเนินกิจกรรมของส่วนงานจากทุกแหล่ง}} \times 100$$

แหล่งข้อมูล/วิธีการจัดเก็บข้อมูล:

1. ค่าไฟฟ้าและน้ำประปา สำนักบริหารระบบกายภาพเป็นผู้รายงานข้อมูล
2. รายได้ทั้งหมด ส่วนงานเป็นผู้รายงานข้อมูล

ผู้บริหารที่กำกับดูแล:

รองอธิการบดีและผู้ช่วยอธิการบดีที่กำกับด้านกายภาพ

ตัวชี้วัดที่ 26.3: ร้อยละพื้นที่สีเขียวและพื้นที่ที่ซึมน้ำต่อพื้นที่เปิดโล่ง

หน่วยนับ: ร้อยละ

รอบระยะเวลาการเก็บข้อมูล: ปีงบประมาณ 2559 (1 ตุลาคม 2558 – 30 กันยายน 2559)

คำอธิบาย:

ร้อยละของปริมาณของพื้นที่สีเขียวและพื้นที่ที่น้ำสามารถซึมผ่านได้ต่อพื้นที่เปิดโล่ง (คิดเฉพาะในแนวราบระดับพื้นดินเท่านั้น)


รายละเอียดข้อมูลพื้นฐาน:

1. พื้นที่สีเขียวและพื้นที่ที่น้ำสามารถซึมผ่านได้ (หน่วยเป็นตารางเมตร) หมายถึง บริเวณพื้นที่ที่ไม่ใช่บริเวณอาคาร และเป็นส่วนพื้นผิวที่ซึมน้ำได้ ตัวอย่างเช่น สนามหญ้า, สวน, พื้นดิน, บล็อกที่ปูบนพื้นอัดทราย เช่น


บล็อกปูหญ้า



อิฐตัวหนอน



แผ่นทางเดินหรืออิฐทางเท้า



2. พื้นที่เปิดโล่ง (หน่วยเป็นตารางเมตร)

สูตรการคำนวณ (ถ้ามี):

$$\frac{\text{พื้นที่สีเขียวและพื้นที่ที่น้ำสามารถซึมผ่านได้}}{\text{พื้นที่เปิดโล่ง}} \times 100$$

แหล่งข้อมูล/วิธีการจัดเก็บข้อมูล:

สำนักบริหารระบบกายภาพเป็นผู้รายงานข้อมูล

ผู้บริหารที่กำกับดูแล:

รองอธิการบดีและผู้ช่วยอธิการบดีที่กำกับด้านกายภาพ

ตัวชี้วัดที่ 26.4: คะแนนประเมินโดย UI Green Metric

หน่วยนับ: คะแนน

รอบระยะเวลาการเก็บข้อมูล: ปีงบประมาณ 2559 (1 ตุลาคม 2558 – 30 กันยายน 2559)

คำอธิบาย:

- ผลคะแนนจากการจัดอันดับมหาวิทยาลัยโลกโดย UI Green Metric World University Ranking
- ใช้เกณฑ์ 6 ด้าน ได้แก่
 - Setting and Infrastructure (1,500)
 - Energy and Climate Change (2,100)
 - Waste (1,800)
 - Water (1,000)
 - Transportation (1,800)
 - Education (1,800)

รายละเอียดข้อมูลพื้นฐาน:

คะแนนประเมินโดย UI Green Metric

สูตรการคำนวณ (ถ้ามี):

ไม่มี

แหล่งข้อมูล/วิธีการจัดเก็บข้อมูล:

สำนักบริหารระบบกายภาพเป็นผู้รายงานข้อมูล

ผู้บริหารที่กำกับดูแล:

รองอธิการบดีและผู้ช่วยอธิการบดีที่กำกับด้านกายภาพ

ตัวชี้วัดที่ 27.1: ร้อยละของจำนวนรายวิชาบรรยายทั้งหมดที่มีการใช้งานระบบ Learning Management System (Ratio of courses using LMS)

หน่วยนับ: ร้อยละ

รอบระยะเวลาการเก็บข้อมูล: ปีการศึกษา 2558 (10 สิงหาคม 2558 – 5 สิงหาคม 2559)

คำอธิบาย:

จำนวนรายวิชาบรรยายที่มีการใช้งานระบบ e-learning เพื่อช่วยในการเรียนการสอน เช่น Blackboard, CourseVille, Moodle, Facebook เป็นต้น ทหารด้วยจำนวนรายวิชาทั้งหมดที่เป็นวิชาบรรยาย

รายละเอียดข้อมูลพื้นฐาน:

1. จำนวนรายวิชาบรรยายระดับปริญญาตรีที่มีการใช้งานระบบ Blackboard
2. จำนวนรายวิชาบรรยายระดับปริญญาตรีที่มีการใช้งานระบบ CourseVille
3. จำนวนรายวิชาบรรยายระดับปริญญาตรีที่มีการใช้งานระบบ Moodle
4. จำนวนรายวิชาบรรยายระดับปริญญาตรีที่มีการใช้งานระบบ Facebook
5. จำนวนรายวิชาบรรยายระดับปริญญาตรีที่มีการใช้งานระบบ e-mail
6. จำนวนรายวิชาบรรยายระดับปริญญาตรีที่มีการใช้งานระบบอื่นๆ
7. จำนวนรายวิชาบรรยายระดับปริญญาตรีทั้งหมด
8. จำนวนรายวิชาบรรยายระดับบัณฑิตศึกษาที่มีการใช้งานระบบ Blackboard
9. จำนวนรายวิชาบรรยายระดับบัณฑิตศึกษาที่มีการใช้งานระบบ CourseVille
10. จำนวนรายวิชาบรรยายระดับบัณฑิตศึกษาที่มีการใช้งานระบบ Moodle
11. จำนวนรายวิชาบรรยายระดับบัณฑิตศึกษาที่มีการใช้งานระบบ Facebook
12. จำนวนรายวิชาบรรยายระดับบัณฑิตศึกษาที่มีการใช้งานระบบ e-mail
13. จำนวนรายวิชาบรรยายระดับบัณฑิตศึกษาที่มีการใช้งานระบบอื่นๆ
14. จำนวนรายวิชาบรรยายระดับบัณฑิตศึกษาทั้งหมด

หมายเหตุ: กรณีรายวิชาบรรยายมีการใช้งานหลายระบบนับที่ระบบใดระบบหนึ่งเท่านั้น

สูตรการคำนวณ (ถ้ามี):

$$\frac{\text{จำนวนรายวิชาบรรยายที่มีการใช้งานระบบ LMS}}{\text{จำนวนรายวิชาทั้งหมดที่เป็นวิชาบรรยาย}} \times 100$$

แหล่งข้อมูล/วิธีการจัดเก็บข้อมูล:

ส่วนงานเป็นผู้รายงานข้อมูล

ผู้บริหารที่กำกับดูแล:

1. รองอธิการบดีที่กำกับด้านวิชาการ
2. ผู้อำนวยการศูนย์นวัตกรรมและการเรียนรู้

ตัวชี้วัดที่ 27.2: ร้อยละของพื้นที่ใช้งานของนิสิตและบุคลากรในแนวราบที่เข้าถึงบริการเครือข่ายไร้สาย (WiFi horizontal coverage of learning and working place)

หน่วยนับ: ร้อยละ

รอบระยะเวลาการเก็บข้อมูล: ปีงบประมาณ 2559 (1 ตุลาคม 2558 – 30 กันยายน 2559)

คำอธิบาย:

สัดส่วนร้อยละของพื้นที่ใช้งานของนิสิตและบุคลากรในแนวราบที่สามารถเข้าถึงเครือข่ายสื่อสารไร้สายแบบ WiFi อย่างมีคุณภาพตามมาตรฐาน

รายละเอียดข้อมูลพื้นฐาน:

ไม่มี

สูตรการคำนวณ (ถ้ามี):

ไม่มี

แหล่งข้อมูล/วิธีการจัดเก็บข้อมูล:

สำนักบริหารเทคโนโลยีสารสนเทศเป็นผู้รายงานข้อมูล

ผู้บริหารที่กำกับดูแล:

1. รองอธิการบดีที่กำกับด้านบริหารงานบุคคล
2. ผู้ช่วยอธิการบดีที่กำกับด้านเทคโนโลยีสารสนเทศ

ตัวชี้วัดที่ 27.3: ความเร็วสูงสุดของเครือข่ายเชื่อมต่อสู่อินเทอร์เน็ต

หน่วยนับ: Gbps

รอบระยะเวลาการเก็บข้อมูล: ปีงบประมาณ 2559 (1 ตุลาคม 2558 – 30 กันยายน 2559)

คำอธิบาย:

ความจุของระบบสื่อสัญญาณที่เชื่อมต่อกับเครือข่ายอินเทอร์เน็ต

รายละเอียดข้อมูลพื้นฐาน:

ไม่มี

สูตรการคำนวณ (ถ้ามี):

ไม่มี

แหล่งข้อมูล/วิธีการจัดเก็บข้อมูล:

สำนักบริหารเทคโนโลยีสารสนเทศเป็นผู้รายงานข้อมูล

ผู้บริหารที่กำกับดูแล:

1. รองอธิการบดีที่กำกับด้านบริหารงานบุคคล
2. ผู้ช่วยอธิการบดีที่กำกับด้านเทคโนโลยีสารสนเทศ

**ตัวชี้วัดที่ 27.5: จำนวนกระบวนการปฏิบัติงานของสำนักบริหารเทคโนโลยีสารสนเทศที่ดำเนินการตาม ITIL
(Implementation of ITIL process)**

หน่วยนับ: กระบวนการ

รอบระยะเวลาการเก็บข้อมูล: ปีงบประมาณ 2559 (1 ตุลาคม 2558 – 30 กันยายน 2559)

คำอธิบาย:

จำนวนกระบวนการปฏิบัติงานของสำนักบริหารเทคโนโลยีสารสนเทศที่ดำเนินการตาม ITIL (ITIL คือ แนวปฏิบัติที่ดีในการให้บริการเทคโนโลยีสารสนเทศ)

รายละเอียดข้อมูลพื้นฐาน:

ไม่มี

สูตรการคำนวณ (ถ้ามี):

ไม่มี

แหล่งข้อมูล/วิธีการจัดเก็บข้อมูล:

สำนักบริหารเทคโนโลยีสารสนเทศเป็นผู้รายงานข้อมูล

ผู้บริหารที่กำกับดูแล:

1. รองอธิการบดีที่กำกับด้านบริหารงานบุคคล
2. ผู้ช่วยอธิการบดีที่กำกับด้านเทคโนโลยีสารสนเทศ

ตัวชี้วัดที่ 27.6: การบูรณาการข้อมูลสารสนเทศที่สำคัญ

หน่วยนับ: เล่ม

รอบระยะเวลาการเก็บข้อมูล: ปีงบประมาณ 2559 (1 ตุลาคม 2558 – 30 กันยายน 2559)

คำอธิบาย:

การบูรณาการข้อมูลสารสนเทศที่สำคัญ

รายละเอียดข้อมูลพื้นฐาน:

ไม่มี

สูตรการคำนวณ (ถ้ามี):

ไม่มี

แหล่งข้อมูล/วิธีการจัดเก็บข้อมูล:

สำนักบริหารเทคโนโลยีสารสนเทศเป็นผู้รายงานข้อมูล

ผู้บริหารที่กำกับดูแล:

1. รองอธิการบดีที่กำกับด้านบริหารงานบุคคล
2. ผู้ช่วยอธิการบดีที่กำกับด้านเทคโนโลยีสารสนเทศ

ตัวชี้วัดที่ 28: ความพึงพอใจของนายจ้างต่อบัณฑิตจุฬาฯ (Employer satisfaction for CU-Graduate)

หน่วยนับ: คะแนน

รอบระยะเวลาการเก็บข้อมูล: ปีงบประมาณ 2559 (1 ตุลาคม 2558 – 30 กันยายน 2559)

คำอธิบาย:

ผลคะแนนเชิงเปรียบเทียบจากการจัดอันดับมหาวิทยาลัยโลก โดย QS University Ranking: Asia ในด้านความพึงพอใจของนายจ้างต่อบัณฑิตจุฬาฯ โดยใช้ผลจากการสอบถามจากบริษัท/ผู้ประกอบการทั่วโลก ซึ่งดำเนินการโดย QS

รายละเอียดข้อมูลพื้นฐาน:

ความพึงพอใจของนายจ้างต่อบัณฑิตจุฬาฯ (Employer satisfaction for CU-Graduate)

สูตรการคำนวณ (ถ้ามี):

ไม่มี

แหล่งข้อมูล/วิธีการจัดเก็บข้อมูล:

ไม่มี

ผู้บริหารที่กำกับดูแล:

1. รองอธิการบดีที่กำกับด้านวิชาการ
2. ผู้ช่วยอธิการบดีที่กำกับสำนักบริหารวิรัชกิจฯ

ตัวชี้วัดที่ 29: ผลสัมฤทธิ์ของการเรียนรู้ที่ได้จากการประเมินของนิสิต ในระบบ CU-CAS

หน่วยนับ: ค่าเฉลี่ย

รอบระยะเวลาการเก็บข้อมูล: ปีการศึกษา 2558 (10 สิงหาคม 2558 – 5 สิงหาคม 2559)

คำอธิบาย:

คะแนนเฉลี่ยในการประเมินผลการเรียนรู้ของนิสิตที่เข้ามาประเมินรายวิชาในรายวิชาที่นำขึ้นระบบ CU-CAS ในแต่ละปีการศึกษาในระบบ

รายละเอียดข้อมูลพื้นฐาน:

ผลสัมฤทธิ์ของการเรียนรู้ที่ได้จากการประเมินของนิสิต

สูตรการคำนวณ (ถ้ามี):

ไม่มี

แหล่งข้อมูล/วิธีการจัดเก็บข้อมูล:

สำนักบริหารวิชาการเป็นผู้รายงานข้อมูล

ผู้บริหารที่กำกับดูแล:

รองอธิการบดีที่กำกับด้านวิชาการ

ตัวชี้วัด SDA: ร้อยละของตัวชี้วัดตามข้อตกลงการจัดทำผลผลิต (SDA) ที่บรรลุเป้าหมาย

หน่วยนับ: ร้อยละ

รอบระยะเวลาการเก็บข้อมูล: ปีงบประมาณ 2559 (1 ตุลาคม 2558 – 30 กันยายน 2559)

คำอธิบาย:

ข้อมูลสัมฤทธิ์ผล SDA ของแต่ละส่วนงาน ที่ส่วนงานรายงานผลเข้าระบบจัดเก็บและประมวลผลตัวชี้วัด ภายในจุฬาลงกรณ์มหาวิทยาลัย ในเว็บไซต์ของฝ่ายการงบประมาณ สำนักบริหารยุทธศาสตร์และการงบประมาณ

รายละเอียดข้อมูลพื้นฐาน:

ร้อยละของตัวชี้วัดตามข้อตกลงการจัดทำผลผลิต (SDA) ที่บรรลุเป้าหมาย

สูตรการคำนวณ (ถ้ามี):

ไม่มี

แหล่งข้อมูล/วิธีการจัดเก็บข้อมูล:

สำนักบริหารยุทธศาสตร์และการงบประมาณเป็นผู้รายงานข้อมูล

ผู้บริหารที่กำกับดูแล:

รองอธิการบดีและผู้ช่วยอธิการบดีที่กำกับด้านนโยบายและยุทธศาสตร์